



## PNUD vê indicadores globais positivos para desenvolvimento sustentável



Relatório destaca oportunidades em justiça, tecnologia e resiliência

Embora apenas 17% dos Objetivos de Desenvolvimento Sustentável (ODS) devam ser alcançados até 2030, o Programa das Nações Unidas para o Desenvolvimento (Pnud) vem desenvolvendo relatórios que elencam sinais de mudanças positivas no mundo. Batizado de Signals Spotlight, eles trazem algumas doses de otimismo ao mesmo tempo em que se reconhece que o cenário atual é preocupante. Vinculado à Organização das Nações Unidas (ONU), o Pnud publicou a primeira edição do relatório no ano passado. Nesta

segunda-feira (22), a segunda edição foi lançada no Rio de Janeiro, como parte da [programação paralela da Reunião Ministerial de Desenvolvimento do G20](#). Entre os sinais positivos, menciona-se o reconhecimento crescente da necessidade de alternativas aos modelos econômicos atuais e a criação de órgãos públicos voltados para o futuro, superando o imediatismo dos ciclos eleitorais. O relatório também observa que direitos da natureza começam a ser reconhecidos em constituições, leis e até conselhos corporativos. Além disso, são apontados avanços promissores na inteligência artificial, na cooperação multilateral para exploração do espaço e no fornecimento de energia elétrica limpa. Foram também identificados indicadores de que há um maior engajamento político e envolvimento na democracia. “A esperança num futuro melhor impulsionou historicamente o desenvolvimento e o progresso das humanidades. Se não houvesse esperança, não estaríamos onde estamos agora”, disse o representante do Pnud, Marcos Athias Neto. O lançamento do relatório no Rio de Janeiro reforça o papel do G20 como um foro global de diálogo e coordenação sobre temas econômicos, sociais, de desenvolvimento e de cooperação internacional. O grupo reúne as 19 maiores economias do mundo, bem como a União Europeia e mais recentemente a União Africana. Em dezembro do ano passado, o Brasil sucedeu a Índia na presidência. É a primeira vez que o país assumiu essa posição no atual formato do G20, estabelecido em 2008. No fim do ano, o Rio de Janeiro sediará a Cúpula do G20 e a presidência do grupo será transferida para a África do Sul. Até lá, há uma série de eventos preparatórios. Particularmente nesta semana, a capital fluminense sedia não apenas a [Reunião Ministerial de Desenvolvimento do G20](#), mas diversos outros encontros em uma intensa programação.

### Rede de coleta

O Signals Spotlight é resultado de análises de sinais de mudanças coletados por uma rede de funcionários do Pnud distribuídos em todo o mundo. São mais de 300 pessoas realizando um monitoramento contínuo para identificar tendências emergentes relacionadas ao desenvolvimento e ideias inteligentes para enfrentar desafios globais de longo prazo. O trabalho é realizado dialogando com a Agenda 2030, que fixou 17 Objetivos de Desenvolvimento Sustentável (ODS) assumidos pelos 193 estados-membros da ONU na Cúpula das Nações Unidas sobre o Desenvolvimento Sustentável ocorrida em 2015. Na nova edição, que está [disponível para acesso online](#), três tópicos ganham centralidade: oportunidades para a justiça entre espécies, oportunidades para o uso da tecnologia de forma responsável e oportunidades para comunidades conectadas e resilientes. Ela também busca antecipar discussões focadas na equidade intergeracional (justiça entre gerações), que devem ganhar centralidade na Cúpula do Futuro da ONU, agendada para ocorrer em setembro. “Com a proliferação de conflitos, a aceleração das mudanças climáticas e a polarização separando as pessoas, o Signals Spotlight observa que é fácil se convencer de que o mundo está num caminho sem volta. Mas a publicação fornece uma nova perspectiva, a qual deixa claro que o futuro não está predeterminado - vivemos em um mundo de possibilidades”, registra nota divulgada pelo Pnud.

Edição: Carolina Pimentel  
Publicado em 22/07/2024 - 22:10 Por Léo Rodrigues -  
Repórter da Agência Brasil - Rio de Janeiro  
Disponível em: <https://agenciabrasil.ebc.com.br/direitos-humanos/noticia/2024-07/pnud-ve-indicadores-globais-positivos-para-desenvolvimento-sustentavel>

### Nesta Edição:

- **DECRETO FINANCEIRO Nº 24/2024 - Abre Crédito Adicional Suplementar ao Orçamento Anual de 2024, na importância de R\$ 3.829.725,58 (Três milhões e oitocentos e vinte e nove mil e setecentos e vinte e cinco reais e cinquenta e oito centavos), para reforço de dotações;**
- **DECRETO FINANCEIRO Nº 26/2024 - Abre CRÉDITO SUPLEMENTAR POR EXCESSO DE ARRECADAÇÃO no valor de R\$ 1.791.042,63 (Um milhão e setecentos e noventa e um mil e quarenta e dois reais e sessenta e três centavos);**
- **DECRETO FINANCEIRO Nº 28/2024 - Abre Crédito Adicional Suplementar ao Orçamento Anual de 2024, na importância de R\$ 131.065,82 (Cento e trinta e um mil e sessenta e cinco reais e oitenta e dois centavos), para reforço de dotações;**
- **RREO - RELATÓRIO RESUMIDO DE EXECUÇÃO ORÇAMENTÁRIA - 4º BIMESTRE/2024;**
- **RGF - RELATÓRIO DE GESTÃO FISCAL - 2º QUADRIMESTRE/2024;**



**PREFEITURA MUNICIPAL DE MAIQUINIQUE**

R FRANCISCO MARTINS - CENTRO

CNPJ: 13.751.821/0001-01 - CEP: 45.770-000 - MAIQUINIQUE - BA

**DECRETO FINANCEIRO DE CRÉDITO ORÇAMENTÁRIO E SUPLEMENTAR - LOA**

**DECRETO FINANCEIRO Nº 24 DE 01 DE AGOSTO DE 2024**

Abre Crédito Adicional Suplementar ao Orçamento Anual de 2024, na importância de R\$ 3.829.725,58 (Três milhões e oitocentos e vinte e nove mil e setecentos e vinte e cinco reais e cinquenta e oito centavos), para reforço de dotações.

A PREFEITURA MUNICIPAL DE MAIQUINIQUE, no uso de suas atribuições legais, constitucionais e de acordo com o que lhe confere a Lei Municipal 91 de 21 de dezembro de 2023,

Decreta:

**Art. 1º** Fica aberto Crédito Adicional Suplementar ao Orçamento Anual do exercício de 2024, na importância de R\$ 3.829.725,58 (Três milhões e oitocentos e vinte e nove mil e setecentos e vinte e cinco reais e cinquenta e oito centavos), de acordo com a Lei nº 91, para reforço das seguintes dotações:

**Dotações Suplementares:**

**02000 - GABINETE DO PREFEITO**

**2.003 - GESTAO DOS SERVICOS DO GABINETE DO PREFEITO**

3.3.90.14.00 / 1500 - Diarias - Civil	5.000,00
<b>Total por Ação:</b>	<b>5.000,00</b>
<b>Total por Unidade Orçamentária:</b>	<b>5.000,00</b>

**070 - FUNDO MUNICIPAL DE ASSISTENCIA SOCIAL**

**2.030 - GESTAO E MODERNIZACAO DOS SERVICOS DE ASSISTENCIA SOCIAL**

3.1.90.04.00 / 1500 - Contratacao por Tempo Determinado	46.238,00
3.3.90.48.00 / 1500 - Outros Auxilios Financeiros a Pessoas Fisicas	30.000,00
<b>Total por Ação:</b>	<b>76.238,00</b>

**2.032 - GESTAO DO FUNDO MUNICIPAL DA INFÂNCIA E ADOLESCENTE-FIA**

3.1.90.11.00 / 1500 - Vencimentos e Vantagens Fixas - Pessoal Civil	100.000,00
<b>Total por Ação:</b>	<b>100.000,00</b>

**2.037 - PROTEÇÃO SOCIAL BASICA- (CRAS-SCFV)**

3.1.90.11.00 / 1500 - Vencimentos e Vantagens Fixas - Pessoal Civil	100.000,00
<b>Total por Ação:</b>	<b>100.000,00</b>

**2.041 - PROTEÇÃO SOCIAL ESPECIAL - CREAS**

3.1.90.11.00 / 1500 - Vencimentos e Vantagens Fixas - Pessoal Civil	16.710,00
<b>Total por Ação:</b>	<b>16.710,00</b>
<b>Total por Unidade Orçamentária:</b>	<b>292.948,00</b>

**080 - OBRAS URBANAS**

**1.021 - OBRAS DE INFRA - ESTRUTURA**

3.3.90.30.00 / 1720 - Material de Consumo	75.000,00
---	-----------



**PREFEITURA MUNICIPAL DE MAIQUINIQUE**

R FRANCISCO MARTINS - CENTRO

CNPJ: 13.751.821/0001-01 - CEP: 45.770-000 - MAIQUINIQUE - BA

**DECRETO FINANCEIRO DE CRÉDITO ORÇAMENTÁRIO E SUPLEMENTAR - LOA**

Total por Ação: 75.000,00

Total por Unidade Orçamentária: 75.000,00

**090 - FUNDO MUNICIPAL DE SAUDE**

**2.048 - GESTAO DOS SERVICOS DE SAUDE**

3.1.90.04.00 / 1500 - Contratacao por Tempo Determinado	40.000,00
3.3.90.32.00 / 1500 - Material, Bem ou Servico para Distribuicao Gratuita	30.000,00
3.3.90.39.00 / 1500 - Outros Servicos de Terceiros - Pessoa Juridica	50.000,00
3.3.90.48.00 / 1500 - Outros Auxilios Financeiros a Pessoas Fisicas	40.000,00

Total por Ação: 160.000,00

**2.050 - MANUTENÇÃO DA ATENÇÃO PRIMÁRIA (APS - PSF)**

3.1.90.04.00 / 1600 - Contratacao por Tempo Determinado	450.000,00
3.1.90.11.00 / 1605 - Vencimentos e Vantagens Fixas - Pessoal Civil	37.862,58
3.3.90.30.00 / 1600 - Material de Consumo	150.000,00
3.3.90.32.00 / 1600 - Material, Bem ou Servico para Distribuicao Gratuita	40.000,00
3.3.90.39.00 / 1600 - Outros Servicos de Terceiros - Pessoa Juridica	50.000,00

Total por Ação: 727.862,58

**2.053 - PROGRAMA DE SAUDE BUCAL**

3.3.90.36.00 / 1600 - Outros Servicos de Terceiros - Pessoa Fisica	15.000,00
--	-----------

Total por Ação: 15.000,00

**2.054 - MANUTENÇÃO DA ATENÇÃO ESPECIALIZADA**

3.1.90.04.00 / 1500 - Contratacao por Tempo Determinado	360.000,00
3.1.90.11.00 / 1500 - Vencimentos e Vantagens Fixas - Pessoal Civil	360.000,00
3.3.90.30.00 / 1500 - Material de Consumo	60.000,00
3.3.90.32.00 / 1500 - Material, Bem ou Servico para Distribuicao Gratuita	30.000,00
3.3.90.32.00 / 1600 - Material, Bem ou Servico para Distribuicao Gratuita	30.000,00
3.3.90.39.00 / 1600 - Outros Servicos de Terceiros - Pessoa Juridica	78.915,00

Total por Ação: 918.915,00

Total por Unidade Orçamentária: 1.821.777,58

**110 - TRANSPORTES**

**2.069 - GESTAO DOS SERVICOS DE TRANSPORTES**

3.3.90.39.00 / 1500 - Outros Servicos de Terceiros - Pessoa Juridica	450.000,00
--	------------

Total por Ação: 450.000,00

Total por Unidade Orçamentária: 450.000,00

**140 - FUNDO MUNICIPAL DE EDUCAÇÃO**

**2.015 - GESTAO DOS SERVICOS DA EDUCACAO**

3.1.90.11.00 / 1500 - Vencimentos e Vantagens Fixas - Pessoal Civil	190.000,00
---	------------

Total por Ação: 190.000,00

**2.018 - MANUTENCAO E DESENVOLVIMENTO DO ENSINO FUNDAMENTAL**

3.1.90.04.00 / 1540 - Contratacao por Tempo Determinado	260.000,00
---	------------

Total por Ação: 260.000,00



**PREFEITURA MUNICIPAL DE MAIQUINIQUE**

R FRANCISCO MARTINS - CENTRO

CNPJ: 13.751.821/0001-01 - CEP: 45.770-000 - MAIQUINIQUE - BA

**DECRETO FINANCEIRO DE CRÉDITO ORÇAMENTÁRIO E SUPLEMENTAR - LOA**

**2.020 - MANUTENCAO E DESENVOLVIMENTO DO ENSINO INFANTIL - PRE-ESCOLA**

3.1.90.11.00 / 1540 - Vencimentos e Vantagens Fixas - Pessoal Civil 320.000,00  
**Total por Ação: 320.000,00**

**2.023 - MANUTENCAO DO PROGRAMA DE TRANSPORTE ESCOLAR**

3.3.90.39.00 / 1540 - Outros Servicos de Terceiros - Pessoa Juridica 215.000,00  
**Total por Ação: 215.000,00**

**2.024 - MANUTENÇÃO DOS PROGRAMAS DE ALIMENTAÇÃO ESCOLAR**

3.3.90.30.00 / 1550 - Material de Consumo 140.000,00  
**Total por Ação: 140.000,00**

**2.025 - MANUTENÇÃO DOS PROGRAMAS DO FNDE - PDDE/QSE/OUTROS**

3.3.90.30.00 / 1569 - Material de Consumo 40.000,00  
4.4.90.52.00 / 1569 - Equipamentos e Material Permanente 20.000,00  
**Total por Ação: 60.000,00**

**Total por Unidade Orçamentária: 1.185.000,00**

**Total Suplementado: 3.829.725,58**

**Art. 2º** Para fazer face ao crédito adicional aberto conforme Art. 1º, serão utilizados recursos oriundos da anulação total ou parcial de dotações, atendendo ao previsto no Art. 43, § 1º da Lei 4.320/64, conforme discriminação abaixo.

**Dotações Anuladas**

**01000 - CAMARA MUNICIPAL**

**2.002 - MANUTENCAO DOS SERVICOS DA CAMARA**

3.1.90.04.00 / 1500 - Contratacao por Tempo Determinado 10.000,00  
**Total por Ação: 10.000,00**  
**Total por Unidade Orçamentária: 10.000,00**

**02000 - GABINETE DO PREFEITO**

**2.003 - GESTAO DOS SERVICOS DO GABINETE DO PREFEITO**

3.3.90.30.00 / 1500 - Material de Consumo 5.000,00  
**Total por Ação: 5.000,00**  
**Total por Unidade Orçamentária: 5.000,00**

**070 - FUNDO MUNICIPAL DE ASSISTENCIA SOCIAL**

**2.035 - CONCESSAO DE BENEFICIOS EVENTUAIS**

3.3.90.32.00 / 1500 - Material, Bem ou Servico para Distribuicao Gratuita 150.000,00  
3.3.90.48.00 / 1500 - Outros Auxilios Financeiros a Pessoas Fisicas 100.000,00  
**Total por Ação: 250.000,00**

**2.041 - PROTEÇÃO SOCIAL ESPECIAL - CREAS**

3.3.90.30.00 / 1500 - Material de Consumo 20.000,00



**PREFEITURA MUNICIPAL DE MAIQUINIQUE**

R FRANCISCO MARTINS - CENTRO

CNPJ: 13.751.821/0001-01 - CEP: 45.770-000 - MAIQUINIQUE - BA

**DECRETO FINANCEIRO DE CRÉDITO ORÇAMENTÁRIO E SUPLEMENTAR - LOA**

3.3.90.48.00 / 1500 - Outros Auxílios Financeiros a Pessoas Físicas	70.000,00
<b>Total por Ação:</b>	<b>90.000,00</b>
<b>Total por Unidade Orçamentária:</b>	<b>340.000,00</b>

**080 - OBRAS URBANAS**

**2.044 - GESTÃO DOS SERVIÇOS DE INFRA-ESTRUTURA E SERVIÇOS PÚBLICOS**

3.3.90.30.00 / 1500 - Material de Consumo	75.000,00
3.3.90.39.00 / 1500 - Outros Serviços de Terceiros - Pessoa Jurídica	20.000,00
<b>Total por Ação:</b>	<b>95.000,00</b>
<b>Total por Unidade Orçamentária:</b>	<b>95.000,00</b>

**090 - FUNDO MUNICIPAL DE SAÚDE**

**1.028 - CONSTRUÇÃO, AMPLIAÇÃO E REFORMA DE UNIDADES DE ATENÇÃO BÁSICA DE SAÚDE**

4.4.90.51.00 / 1601 - Obras e Instalações	723.915,00
<b>Total por Ação:</b>	<b>723.915,00</b>

**2.050 - MANUTENÇÃO DA ATENÇÃO PRIMÁRIA (APS - PSF)**

3.1.90.13.00 / 1500 - Obrigações Patronais	217.000,00
4.4.90.52.00 / 1601 - Equipamentos e Material Permanente	363.810,58
<b>Total por Ação:</b>	<b>580.810,58</b>

**2.054 - MANUTENÇÃO DA ATENÇÃO ESPECIALIZADA**

3.3.90.34.00 / 1500 - Outras Despesas de Pessoal Decorrentes de Contratos de Terceirização L	200.000,00
<b>Total por Ação:</b>	<b>200.000,00</b>
<b>Total por Unidade Orçamentária:</b>	<b>1.504.725,58</b>

**110 - TRANSPORTES**

**2.069 - GESTÃO DOS SERVIÇOS DE TRANSPORTES**

3.3.90.30.00 / 1500 - Material de Consumo	200.000,00
3.3.90.39.00 / 1500 - Outros Serviços de Terceiros - Pessoa Jurídica	130.000,00
<b>Total por Ação:</b>	<b>330.000,00</b>
<b>Total por Unidade Orçamentária:</b>	<b>330.000,00</b>

**140 - FUNDO MUNICIPAL DE EDUCAÇÃO**

**2.018 - MANUTENÇÃO E DESENVOLVIMENTO DO ENSINO FUNDAMENTAL**

3.3.90.34.00 / 1500 - Outras Despesas de Pessoal Decorrentes de Contratos de Terceirização L	550.000,00
<b>Total por Ação:</b>	<b>550.000,00</b>

**2.019 - MANUTENÇÃO E DESENVOLVIMENTO DO ENSINO INFANTIL - CRECHES**

3.1.90.13.00 / 1500 - Obrigações Patronais	240.000,00
4.4.90.51.00 / 1570 - Obras e Instalações	395.000,00
<b>Total por Ação:</b>	<b>635.000,00</b>

**2.024 - MANUTENÇÃO DOS PROGRAMAS DE ALIMENTAÇÃO ESCOLAR**

3.3.90.30.00 / 1500 - Material de Consumo	360.000,00
---	------------



**PREFEITURA MUNICIPAL DE MAIQUINIQUE**

R FRANCISCO MARTINS - CENTRO

CNPJ: 13.751.821/0001-01 - CEP: 45.770-000 - MAIQUINIQUE - BA

**DECRETO FINANCEIRO DE CRÉDITO ORÇAMENTÁRIO E SUPLEMENTAR - LOA**

Total por Ação:	360.000,00
Total por Unidade Orçamentária:	1.545.000,00
Total Anulado:	3.829.725,58

**Art. 3º** Este Decreto entra em vigor na data de sua publicação, revogadas as disposições em contrário.

Gabinete da Prefeita Municipal de Maiquinique, Estado da Bahia, em 01 de agosto de 2024.

**NÍVIA FERRAZ FREIRE SILVEIRA**

Secretária de Finanças  
CPF: 734.793.905-44

**VALÉRIA FERREIRA SILVEIRA MOREIRA**

Prefeito (a) Municipal  
CPF: 674.116.815-04



**PREFEITURA MUNICIPAL DE MAIQUINIQUE**

R FRANCISCO MARTINS - CENTRO

CNPJ: 13.751.821/0001-01 - CEP: 45.770-000 - MAIQUINIQUE - BA

**DECRETO FINANCEIRO DE EXCESSO DE ARRECADAÇÃO**

**DECRETO FINANCEIRO Nº 26 DE 01 DE AGOSTO DE 2024**

**LEI MUNICIPAL Nº 91 DE 21 DE DEZEMBRO DE 2023**

Abre CRÉDITO SUPLEMENTAR POR EXCESSO DE ARRECADAÇÃO no valor de **R\$ 1.791.042,63 (Um milhão e setecentos e noventa e um mil e quarenta e dois reais e sessenta e três centavos )**.

O **PREFEITO(A) MUNICIPAL DE MAIQUINIQUE**, no uso de suas atribuições legais, constitucionais e de acordo com o que lhe confere a Lei Municipal 91 de 21 de dezembro de 2023, edita o seguinte Decreto:

**Art 1º.** - Fica aberto Crédito Suplementar no Orçamento do Poder Executivo Municipal autorizado a suplementação orçamentária totalizando R\$ 1.791.042,63 (Um milhão e setecentos e noventa e um mil e quarenta e dois reais e sessenta e três centavos ) na(s) seguinte(s) dotação(ões) orçamentária(s):

**Dotações Suplementares**

**140 - FUNDO MUNICIPAL DE EDUCAÇÃO**

**2.015 - GESTAO DOS SERVICOS DA EDUCACAO**

3.1.90.11.00 / 1544 - Vencimentos e Vantagens Fixas - Pessoal Civil 37.117,71  
**Total por Ação: 37.117,71**

**2.018 - MANUTENCAO E DESENVOLVIMENTO DO ENSINO FUNDAMENTAL**

3.1.90.04.00 / 1544 - Contratacao por Tempo Determinado 241.072,23  
3.1.90.11.00 / 1544 - Vencimentos e Vantagens Fixas - Pessoal Civil 1.414.999,95  
**Total por Ação: 1.656.072,18**

**2.019 - MANUTENCAO E DESENVOLVIMENTO DO ENSINO INFANTIL - CRECHES**

3.1.90.04.00 / 1544 - Contratacao por Tempo Determinado 27.159,06  
3.1.90.11.00 / 1544 - Vencimentos e Vantagens Fixas - Pessoal Civil 28.195,91  
**Total por Ação: 55.354,97**

**2.020 - MANUTENCAO E DESENVOLVIMENTO DO ENSINO INFANTIL - PRE-ESCOLA**

3.1.90.04.00 / 1544 - Contratacao por Tempo Determinado 22.182,53  
3.1.90.11.00 / 1544 - Vencimentos e Vantagens Fixas - Pessoal Civil 17.017,16  
**Total por Ação: 39.199,69**

**2.021 - MANUTENCAO E DESENVOLVIMENTO DA EDUCACAO ESPECIAL**

3.1.90.11.00 / 1544 - Vencimentos e Vantagens Fixas - Pessoal Civil 1.773,12  
**Total por Ação: 1.773,12**

**2.022 - MANUTENCAO E DESENVOLVIMENTO DA EDUCACAO DE JOVENS, ADULTOS E IDOSOS**

3.1.90.11.00 / 1544 - Vencimentos e Vantagens Fixas - Pessoal Civil 1.524,96  
**Total por Ação: 1.524,96**

**Total por Unidade Orçamentária: 1.791.042,63**

**Total Suplementado: 1.791.042,63**





**PREFEITURA MUNICIPAL DE MAIQUINIQUE**

R FRANCISCO MARTINS - CENTRO

CNPJ: 13.751.821/0001-01 - CEP: 45.770-000 - MAIQUINIQUE - BA

**DECRETO FINANCEIRO DE EXCESSO DE ARRECAÇÃO**

**Art. 2º** - Os recursos utilizados para abertura do Crédito anteriormente citado decorrerão, nos termos do artigo 43 da Lei Federal nº 4.320/1964, Inciso II.

Fonte de Recursos	Valor
1544 - Acao Judicial FUNDEF - Precatorios	1.791.042,63
<b>Total</b>	<b>1.791.042,63</b>

**Art. 3º** - Este Decreto entra em vigor a partir de quinta-feira, 1 de agosto de 2024, revogadas as disposições em contrário.

GABINETE DO PREFEITO(A) MUNICIPAL DE MAIQUINIQUE, Estado da Bahia, em 01 de agosto de 2024.

**NÍVIA FERRAZ FREIRE SILVEIRA**

Secretária de Finanças  
CPF: 734.793.905-44

**VALÉRIA FERREIRA SILVEIRA MOREIRA**

Prefeito (a) Municipal  
CPF: 674.116.815-04





**PREFEITURA MUNICIPAL DE MAIQUINIQUE**

R FRANCISCO MARTINS - CENTRO

CNPJ: 13.751.821/0001-01 - CEP: 45.770-000 - MAIQUINIQUE - BA

**DECRETO FINANCEIRO DE CRÉDITO ORÇAMENTÁRIO E SUPLEMENTAR**

**DECRETO FINANCEIRO Nº 28 DE 01 DE AGOSTO DE 2024**

Abre Crédito Adicional Suplementar ao Orçamento Anual de 2024, na importância de R\$ 131.065,82 (Cento e trinta e um mil e sessenta e cinco reais e oitenta e dois centavos), para reforço de dotações.

A PREFEITURA MUNICIPAL DE MAIQUINIQUE, no uso de suas atribuições legais, constitucionais e de acordo com o que lhe confere a Lei Municipal 91 de 21 de dezembro de 2023,

Decreta:

**Art. 1º** Fica aberto Crédito Adicional Suplementar ao Orçamento Anual do exercício de 2024, na importância de R\$ 131.065,82 (Cento e trinta e um mil e sessenta e cinco reais e oitenta e dois centavos), de acordo com a Lei nº 91, para reforço das seguintes dotações:

**Dotações Suplementares:**

**03000 - ADMINISTRACAO**

**2.006 - GESTAO DOS SERVICOS DA ADMINISTRACAO**

3.3.90.91.00 / 1500 - Sentencas Judiciais	88.559,04
<b>Total por Ação:</b>	<b>88.559,04</b>
<b>Total por Unidade Orçamentária:</b>	<b>88.559,04</b>

**140 - FUNDO MUNICIPAL DE EDUCACAO**

**2.018 - MANUTENCAO E DESENVOLVIMENTO DO ENSINO FUNDAMENTAL**

3.1.90.04.00 / 1544 - Contratacao por Tempo Determinado	24.702,72
<b>Total por Ação:</b>	<b>24.702,72</b>

**2.019 - MANUTENCAO E DESENVOLVIMENTO DO ENSINO INFANTIL - CRECHES**

3.1.90.04.00 / 1544 - Contratacao por Tempo Determinado	17.804,06
<b>Total por Ação:</b>	<b>17.804,06</b>
<b>Total por Unidade Orçamentária:</b>	<b>42.506,78</b>

**Total Suplementado: 131.065,82**

**Art. 2º** Para fazer face ao crédito adicional aberto conforme Art. 1º, serão utilizados recursos oriundos da anulação total ou parcial de dotações, atendendo ao previsto no Art. 43, § 1º da Lei 4.320/64, conforme discriminação abaixo.

**Dotações Anuladas**

**140 - FUNDO MUNICIPAL DE EDUCACAO**

**2.026 - GESTAO DOS RECURSOS DE PRECATORIOS DO FUNDEB**

3.3.90.30.00 / 1544 - Material de Consumo	5.425,00
---	----------



**PREFEITURA MUNICIPAL DE MAIQUINIQUE**

R FRANCISCO MARTINS - CENTRO

CNPJ: 13.751.821/0001-01 - CEP: 45.770-000 - MAIQUINIQUE - BA

**DECRETO FINANCEIRO DE CRÉDITO ORÇAMENTÁRIO E SUPLEMENTAR**

3.3.90.36.00 / 1544 - Outros Serviços de Terceiros - Pessoa Física	5.425,00
3.3.90.39.00 / 1544 - Outros Serviços de Terceiros - Pessoa Jurídica	15.381,78
4.4.90.51.00 / 1544 - Obras e Instalações	5.425,00
4.4.90.52.00 / 1544 - Equipamentos e Material Permanente	5.425,00
4.4.90.61.00 / 1544 - Aquisição de Imóveis	5.425,00

**Total por Ação: 42.506,78**

**2.082 - EQUIPAMENTOS DO ENSINO BÁSICO E FUNDAMENTAL**

4.4.90.52.00 / 1500 - Equipamentos e Material Permanente	88.559,04
--	-----------

**Total por Ação: 88.559,04**

**Total por Unidade Orçamentária: 131.065,82**

**Total Anulado: 131.065,82**

**Art. 3º** Este Decreto entra em vigor na data de sua publicação, revogadas as disposições em contrário.

Gabinete da Prefeita Municipal de Maiquinique, Estado da Bahia, em 01 de agosto de 2024.

**NÍVIA FERRAZ FREIRE SILVEIRA**

Secretária de Finanças

CPF: 734.793.905-44

**VALÉRIA FERREIRA SILVEIRA MOREIRA**

Prefeito (a) Municipal

CPF: 674.116.815-04

BA - EXECUTIVO

PREFEITURA MUNICIPAL DE MAIQUINIQUE

RELATÓRIO RESUMIDO DE EXECUÇÃO ORÇAMENTÁRIA

BALANÇO ORÇAMENTÁRIO

ORÇAMENTO FISCAL DA SEGURIDADE SOCIAL

(Janeiro a Agosto) - 4º Bimestre de 2024



RREO - Anexo I (LRF, Art. 52, inciso I, alíneas "a" e "b" do inciso II e §1º)

Em Reais

RECEITAS	PREVISÃO INICIAL	PREVISÃO ATUALIZADA (a)	RECEITAS REALIZADAS				SALDO (a-c)
			No Bimestre (b)	% (b/a)	Até o Bimestre (c)	% (c/a)	
RECEITAS (EXCETO INTRA-ORÇAMENTÁRIAS) (I)	68.723.280,00	68.723.280,00	8.316.760,11	12,10	43.414.390,84	63,17	25.308.889,16
RECEITAS CORRENTES	62.667.149,00	62.667.149,00	8.316.760,11	13,27	42.936.890,84	68,52	19.730.258,16
IMPOSTOS, TAXAS E CONTRIBUIÇÕES DE MELHORIA	2.167.051,90	2.167.051,90	688.316,61	31,76	1.530.489,02	70,63	636.562,88
Impostos	2.038.980,00	2.038.980,00	688.316,61	33,76	1.494.255,71	73,28	544.724,29
Impostos sobre o Patrimônio	194.480,00	194.480,00	0,00	0,00	43.895,53	22,57	150.584,47
Impostos sobre a Renda e Proventos de Qualquer Natureza	596.750,00	596.750,00	570.616,84	95,62	1.044.012,68	174,95	-447.262,68
Impostos sobre a Produção e Circulação de Mercadorias e Serviços	1.247.750,00	1.247.750,00	117.699,77	9,43	406.347,50	32,57	841.402,50
Taxas	117.655,90	117.655,90	0,00	0,00	36.233,31	30,80	81.422,59
Taxas pelo Exercício do Poder de Polícia	24.302,50	24.302,50	0,00	0,00	3.331,21	13,71	20.971,29
Taxas pela Prestação de Serviços	93.353,40	93.353,40	0,00	0,00	32.902,10	35,24	60.451,30
Contribuição de Melhoria	10.416,00	10.416,00	0,00	0,00	0,00	0,00	10.416,00
Contribuição de Melhoria	10.416,00	10.416,00	0,00	0,00	0,00	0,00	10.416,00
RECEITA PATRIMONIAL	969.749,50	969.749,50	48.268,13	4,98	198.858,26	20,51	770.891,24
Exploração do Patrimônio Imobiliário do Estado	7.161,00	7.161,00	0,00	0,00	0,00	0,00	7.161,00
Exploração do Patrimônio Imobiliário do Estado	7.161,00	7.161,00	0,00	0,00	0,00	0,00	7.161,00
Valores Mobiliários	962.480,00	962.480,00	48.268,13	5,01	184.372,61	19,16	778.107,39
Juros e Correções Monetárias	962.480,00	962.480,00	48.268,13	5,01	184.372,61	19,16	778.107,39
Demais Receitas Patrimoniais	108,50	108,50	0,00	0,00	14.485,65	3.350,83	-14.377,15
Outras Receitas Patrimoniais	108,50	108,50	0,00	0,00	14.485,65	3.350,83	-14.377,15
RECEITA INDUSTRIAL	108,50	108,50	0,00	0,00	0,00	0,00	108,50
Receita Industrial	108,50	108,50	0,00	0,00	0,00	0,00	108,50
Receita Industrial	108,50	108,50	0,00	0,00	0,00	0,00	108,50
RECEITA DE SERVIÇOS	325.500,00	325.500,00	0,00	0,00	113.231,73	34,79	212.268,27
Serviços e Atividades Referentes à Saúde	325.500,00	325.500,00	0,00	0,00	113.231,73	34,79	212.268,27
Serviços de Atendimento à Saúde	325.500,00	325.500,00	0,00	0,00	113.231,73	34,79	212.268,27
TRANSFERÊNCIAS CORRENTES	59.195.516,60	59.195.516,60	7.580.175,37	12,81	41.091.872,18	69,42	18.103.644,42
Transferências da União e de suas Entidades	42.014.404,10	42.014.404,10	5.181.619,66	12,33	31.364.466,36	74,65	10.649.937,74
Transferências Decorrentes de Participação na Receita da União	31.390.291,50	31.390.291,50	3.503.824,64	11,16	13.151.254,74	41,90	18.239.036,76
Transferências das Compensações Financeiras pela Exploração de Recursos Naturais	512.000,00	512.000,00	106.525,48	20,81	333.939,09	65,22	178.060,91
Transferências de Recursos do Sistema Único de Saúde - SUS	3.942.959,00	3.942.959,00	819.100,42	20,77	3.962.280,05	100,49	-19.321,05
Transferências de Recursos do Fundo Nacional do Desenvolvimento da Educação - FNDE	500.570,00	500.570,00	228.610,76	45,67	988.821,00	197,54	-488.251,00
Transferências de Recursos de Complementação da União ao Fundo de Manutenção e Desenvolvimento da Educação Básica e de Valorização dos Profissionais d	3.318.300,00	3.318.300,00	466.794,65	14,07	2.169.169,68	65,37	1.149.130,32
Transferências de Recursos do Fundo Nacional de Assistência Social - FNAS	907.819,50	907.819,50	31.164,00	3,43	118.847,00	13,09	788.972,50
Transferências de Convênios da União e de Suas Entidades	921.165,00	921.165,00	21.271,81	2,31	21.271,81	2,31	899.893,19
Outras Transferências de Recursos da União e de suas Entidades	521.299,10	521.299,10	4.327,90	0,83	10.618.882,99	2.037,00	-10.097.583,89
Transferências dos Estados e do Distrito Federal e de suas Entidades	8.235.533,80	8.235.533,80	936.129,84	11,37	3.653.901,39	44,37	4.581.632,41
Participação na Receita dos Estados e Distrito Federal	8.001.090,00	8.001.090,00	933.404,01	11,67	3.435.990,30	42,94	4.565.099,70
Transferências de Recursos do Sistema Único de Saúde - SUS	75.000,00	75.000,00	0,00	0,00	12.000,00	16,00	63.000,00
Transferências de Convênios dos Estados e DF e de Suas Entidades	82.984,00	82.984,00	0,00	0,00	200.000,00	241,01	-117.016,00
Outras Transferências dos Estados e Distrito Federal	76.459,80	76.459,80	2.725,83	3,57	5.911,09	7,73	70.548,71
Transferências de Outras Instituições Públicas	8.945.578,70	8.945.578,70	1.462.425,87	16,35	6.073.504,43	67,89	2.872.074,27



BA - EXECUTIVO

**PREFEITURA MUNICIPAL DE MAIQUINIQUE**

RELATÓRIO RESUMIDO DE EXECUÇÃO ORÇAMENTÁRIA

**BALANÇO ORÇAMENTÁRIO**

ORÇAMENTO FISCAL DA SEGURIDADE SOCIAL

(Janeiro a Agosto) - 4º Bimestre de 2024



TRANSF. de Recursos do Fundo de Manutenção e Desenvolvimento da Educação Básica e de Valorização dos Profissionais da Educação - FUNDEB	8.945.578,70	8.945.578,70	1.462.425,87	16,35	6.073.504,43	67,89	2.872.074,27
OUTRAS RECEITAS CORRENTES	9.222,50	9.222,50	0,00	0,00	2.439,65	26,45	6.782,85
Multas Administrativas, Contratuais e Judiciais	4.340,00	4.340,00	0,00	0,00	0,00	0,00	4.340,00
Multas Administrativas, Contratuais e Judiciais	4.340,00	4.340,00	0,00	0,00	0,00	0,00	4.340,00
Indenizações, Restituições e Ressarcimentos	4.340,00	4.340,00	0,00	0,00	2.439,65	56,21	1.900,35
Indenizações	1.085,00	1.085,00	0,00	0,00	0,00	0,00	1.085,00
Restituições	3.255,00	3.255,00	0,00	0,00	2.439,65	74,95	815,35
Demais Receitas Correntes	542,50	542,50	0,00	0,00	0,00	0,00	542,50
Outras Receitas Correntes	542,50	542,50	0,00	0,00	0,00	0,00	542,50
RECEITAS DE CAPITAL	6.056.131,00	6.056.131,00	0,00	0,00	477.500,00	7,88	5.578.631,00
ALIENAÇÃO DE BENS	43.400,00	43.400,00	0,00	0,00	0,00	0,00	43.400,00
Alienação de Bens Móveis	21.700,00	21.700,00	0,00	0,00	0,00	0,00	21.700,00
Alienação de Bens Móveis e Semoventes	21.700,00	21.700,00	0,00	0,00	0,00	0,00	21.700,00
Alienação de Bens Imóveis	21.700,00	21.700,00	0,00	0,00	0,00	0,00	21.700,00
Alienação de Bens Imóveis	21.700,00	21.700,00	0,00	0,00	0,00	0,00	21.700,00
TRANSFERÊNCIAS DE CAPITAL	6.012.731,00	6.012.731,00	0,00	0,00	477.500,00	7,94	5.535.231,00
Transferências da União e de suas Entidades	6.012.731,00	6.012.731,00	0,00	0,00	477.500,00	7,94	5.535.231,00
Transferências de Recursos do Sistema Único de Saúde - SUS	3.417.750,00	3.417.750,00	0,00	0,00	0,00	0,00	3.417.750,00
Transferências de Convênios da União e de suas Entidades	1.508.896,00	1.508.896,00	0,00	0,00	0,00	0,00	1.508.896,00
Outras Transferências de Recursos da União e de suas Entidades	1.086.085,00	1.086.085,00	0,00	0,00	477.500,00	43,97	608.585,00
<b>RECEITAS (INTRA-ORÇAMENTÁRIAS) (II)</b>	<b>0,00</b>	<b>0,00</b>	<b>0,00</b>	<b>0,00</b>	<b>0,00</b>	<b>0,00</b>	<b>0,00</b>
<b>SUBTOTAL DAS RECEITAS (III) = (I + II)</b>	<b>68.723.280,00</b>	<b>68.723.280,00</b>	<b>8.316.760,11</b>	<b>12,10</b>	<b>43.414.390,84</b>	<b>63,17</b>	<b>25.308.889,16</b>
OPERAÇÕES DE CRÉDITO / REFINANCIAMENTO (IV)	0,00	0,00	0,00	0,00	0,00	0,00	0,00
Operações de Crédito - Mercado Interno	0,00	0,00	0,00	0,00	0,00	0,00	0,00
Mobiliária	0,00	0,00	0,00	0,00	0,00	0,00	0,00
Contratual	0,00	0,00	0,00	0,00	0,00	0,00	0,00
Operações de Crédito - Mercado Externo	0,00	0,00	0,00	0,00	0,00	0,00	0,00
Mobiliária	0,00	0,00	0,00	0,00	0,00	0,00	0,00
Contratual	0,00	0,00	0,00	0,00	0,00	0,00	0,00
<b>SUBTOTAL COM REFINANCIAMENTO (V) = (III + IV)</b>	<b>68.723.280,00</b>	<b>68.723.280,00</b>	<b>8.316.760,11</b>	<b>12,10</b>	<b>43.414.390,84</b>	<b>63,17</b>	<b>25.308.889,16</b>
DÉFICIT (VI) <sup>1</sup>	--	--	--	--	0,00	--	--
<b>TOTAL (VII) = (V + VI)</b>	<b>68.723.280,00</b>	<b>68.723.280,00</b>	<b>8.316.760,11</b>	<b>12,10</b>	<b>43.414.390,84</b>	<b>63,17</b>	<b>25.308.889,16</b>
SALDOS DE EXERCÍCIOS ANTERIORES	--	--	--	--	--	--	--
Recursos Arrecadados em Exercícios Anteriores - RPPS	--	--	--	--	--	--	--
Superávit Financeiro Utilizado para Créditos Adicionais	--	--	--	--	--	--	--



DESPESAS	DOTAÇÃO INICIAL (d)	DOTAÇÃO ATUALIZADA (e)	DESPESAS EMPENHADAS (f)		SALDO (g)=(e-f)	DESPESAS LIQUIDADAS (h)		SALDO (i)=(e-h)	DESPESAS PAGAS ATÉ O MÊS (j)	INSCRITAS EM RESTOS A PAGAR NÃO PROCESSADOS (k)
			No Bimestre	Até o Bimestre		No Bimestre	Até o Bimestre			
DESPESAS (EXCETO INTRA-ORÇAMENTÁRIAS) (VIII)	60.360.100,00	71.324.980,44	10.637.949,68	52.413.856,20	18.911.124,24	12.006.752,65	41.736.891,47	29.588.088,97	40.214.671,32	0,00
Despesas Correntes	49.570.235,00	63.797.566,05	10.320.016,37	50.081.421,43	13.716.144,62	11.719.647,72	40.021.415,32	38.501.352,93	38.501.352,93	0,00
Pessoal e Encargos Sociais	30.328.177,00	39.473.532,53	6.398.556,06	32.332.468,52	7.141.064,01	7.514.598,02	24.445.015,40	23.444.161,27	23.444.161,27	0,00
Juros e Encargos da Dívida	164.920,00	64.844,75	0,00	0,00	64.844,75	0,00	0,00	64.844,75	64.844,75	0,00
Outras Despesas Correntes	19.077.138,00	24.259.188,77	3.921.460,31	17.748.952,91	6.510.235,86	4.205.049,70	15.576.399,92	15.057.191,66	15.057.191,66	0,00
Despesas de Capital	10.562.015,00	7.299.564,39	317.933,31	2.332.434,77	4.967.129,62	287.104,93	1.715.476,15	5.584.088,24	1.713.318,39	0,00
Investimentos	9.269.916,00	6.007.465,39	117.933,31	1.082.434,77	4.925.030,62	48.883,31	793.100,20	790.942,44	790.942,44	0,00
Amortização da Dívida	1.292.099,00	1.292.099,00	200.000,00	1.250.000,00	42.099,00	238.221,62	922.375,95	369.723,05	922.375,95	0,00
Reservas	227.850,00	227.850,00	0,00	0,00	227.850,00	0,00	0,00	227.850,00	227.850,00	0,00
Reservas	227.850,00	227.850,00	0,00	0,00	227.850,00	0,00	0,00	227.850,00	227.850,00	0,00
DESPESAS (INTRA-ORÇAMENTÁRIAS) (IX)	0,00	0,00	0,00	0,00	0,00	0,00	0,00	0,00	0,00	0,00
SUBTOTAL DAS DESPESAS (X) = (VIII + IX)	60.360.100,00	71.324.980,44	10.637.949,68	52.413.856,20	18.911.124,24	12.006.752,65	41.736.891,47	29.588.088,97	40.214.671,32	0,00
AMORTIZAÇÃO DA DIV. / REFINANCIAMENTO (XI)	0,00	0,00	0,00	0,00	0,00	0,00	0,00	0,00	0,00	0,00
Amortização da Dívida Interna	0,00	0,00	0,00	0,00	0,00	0,00	0,00	0,00	0,00	0,00
Dívida Mobiliária	0,00	0,00	0,00	0,00	0,00	0,00	0,00	0,00	0,00	0,00
Outras Dívidas	0,00	0,00	0,00	0,00	0,00	0,00	0,00	0,00	0,00	0,00
Amortização da Dívida Externa	0,00	0,00	0,00	0,00	0,00	0,00	0,00	0,00	0,00	0,00
Dívida Mobiliária	0,00	0,00	0,00	0,00	0,00	0,00	0,00	0,00	0,00	0,00
Outras Dívidas	0,00	0,00	0,00	0,00	0,00	0,00	0,00	0,00	0,00	0,00
SUBTOTAL C/ REFINANCIAMENTO (XII) = (X + XI)	60.360.100,00	71.324.980,44	10.637.949,68	52.413.856,20	18.911.124,24	12.006.752,65	41.736.891,47	29.588.088,97	40.214.671,32	0,00
SUPERÁVIT (XIII)	--	--	--	0,00	--	--	1.677.499,37	--	--	--
TOTAL (XIV) = (XII + XIII)	60.360.100,00	71.324.980,44	10.637.949,68	52.413.856,20	18.911.124,24	12.006.752,65	43.414.390,84	29.588.088,97	40.214.671,32	0,00
RESERVA DO RPPS	0,00	0,00	0,00	0,00	0,00	0,00	0,00	0,00	0,00	0,00

Fonte: Sistema Contábil - Unidade Responsável: PREFEITURA MUNICIPAL DE MAIQUINIQUE, Emissão: 13/09/2024, às 10:12:24. Assinado Digitalmente no dia 13/09/2024, às 10:12:24.

1 O déficit será apurado pela diferença entre a receita realizada e a despesa liquidada nos cinco primeiros bimestres e a despesa empenhada no último bimestre.

2 Essa linha será apresentada somente no Demonstrativo aplicado aos Estados.

*Valéria Ferreira Silveira Moreira*

VALÉRIA FERREIRA SILVEIRA MOREIRA  
Prefeito (a) Municipal  
CPF: 674.116.815-04

*Nivia Ferraz Freire Silveira*

NÍVIA FERRAZ FREIRE SILVEIRA  
Secretária de Finanças  
CPF: 734.793.905-44

*Bruno Lopes Bastos*

BRUNO LOPES BASTOS  
Contador(a)  
Reg. Prof.: CRC BA-038925/0-4



BA - EXECUTIVO  
PREFEITURA MUNICIPAL DE MAIQUINIQUE  
RELATÓRIO RESUMIDO DE EXECUÇÃO ORÇAMENTÁRIA  
DEMONSTRATIVO DA EXECUÇÃO DAS DESPESAS POR FUNÇÃO/SUBFUNÇÃO  
ORÇAMENTO FISCAL DA SEGURIDADE SOCIAL  
(Janeiro a Agosto) - 4º Bimestre de 2024

RREO - Anexo 2 (LRF, Art. 52, inciso II, alínea "c")

FUNÇÃO / SUBFUNÇÃO	DOTAÇÃO INICIAL	DOTAÇÃO ATUALIZADA (a)	DESPESAS EMPENHADAS		DESPESAS LIQUIDADAS		SALDO (e) = (a-b)	%	SALDO (e) = (a-d)	INSCRITAS EM RESTOS A PAGAR NÃO PROCESSADOS (f)	
			No Bimestre	Até o Bimestre (b)	No Bimestre	Até o Bimestre (d)					%
DESPESAS (EXCETO INTRA-ORÇAMENTÁRIAS) (1)	60.360.100,00	71.324.980,44	10.637.949,68	52.413.856,20	100,00	41.736.891,47	100,00	29.588.088,97	0,00		
LEGISLATIVA	2.679.750,00	2.669.750,00	12.757,01	1.995.411,33	3,81	1.213.827,85	2,91	1.455.922,15	0,00		
Ação Legislativa	2.679.750,00	2.669.750,00	12.757,01	1.995.411,33	3,81	1.213.827,85	2,91	1.455.922,15	0,00		
JUDICIÁRIA	90.055,00	40.055,00	0,00	0,00	0,00	0,00	0,00	40.055,00	0,00		
Defesa do Inter. Públ. no Proc. Judic.	90.055,00	40.055,00	0,00	0,00	0,00	0,00	0,00	40.055,00	0,00		
ADMINISTRAÇÃO	5.961.866,00	7.934.312,92	3.290.219,98	6.232.984,53	11,89	5.032.657,98	12,06	2.901.654,94	0,00		
Planejamento e Orçamento	43.797,50	46.197,50	0,00	32.900,00	0,06	20.900,00	0,05	25.297,50	0,00		
Administração Geral	4.674.173,50	6.209.844,60	149.021,98	5.223.298,71	9,97	585.990,21	10,41	1.863.606,13	0,00		
Administração Financeira	410.670,00	459.896,38	0,00	85.226,38	0,16	6.000,00	0,16	392.670,00	0,00		
Controle Interno	65.100,00	77.200,00	0,00	55.660,00	0,11	7.260,00	0,10	34.850,00	0,00		
Comunicação Social	91.085,00	86.785,00	0,00	65.600,00	0,13	14.353,99	0,10	43.653,01	0,00		
Policimento	145.390,00	414.409,03	180.000,00	344.969,03	0,66	62.144,67	0,47	217.336,55	0,00		
Proteção e Benefícios ao Trabalhador	531.650,00	639.980,41	0,00	425.330,41	0,81	54.094,15	0,76	324.241,75	0,00		
ASSISTÊNCIA SOCIAL	3.475.049,30	2.877.202,05	467.815,97	1.786.699,50	3,41	1.090.502,55	2,29	1.920.678,45	0,00		
Administração Geral	1.689.194,50	1.883.055,17	260.305,97	1.167.923,50	2,23	176.580,01	1,66	1.191.797,10	0,00		
Assistência à Criança e ao Adolescente	342.750,00	269.440,00	16.710,00	112.760,00	0,22	20.183,11	0,16	202.840,89	0,00		
Assistência Comunitária	1.443.124,80	724.706,88	190.800,00	506.016,00	0,97	87.696,30	0,48	526.040,46	0,00		
SAÚDE	13.471.187,50	17.544.341,08	3.286.033,06	12.976.917,08	24,76	4.567.424,00	25,08	7.078.317,74	0,00		
Administração Geral	1.453.930,00	1.926.392,18	319.535,49	1.399.781,88	2,67	526.610,30	2,49	887.273,73	0,00		
Atenção Básica	6.682.275,00	8.138.807,83	1.726.145,45	5.406.430,12	10,31	2.732.377,71	10,14	3.907.582,07	0,00		
Assistência Hospitalar e Ambulatorial	4.456.168,20	6.299.883,21	1.238.502,12	5.564.825,78	10,62	735.057,43	11,89	1.339.169,50	0,00		
Supporte Profilático e Terapêutico	337.435,00	412.435,00	1.850,00	131.100,00	0,25	281.335,00	0,21	324.311,53	0,00		
Vigilância Sanitária	179.904,30	501.904,30	0,00	474.779,30	0,91	271.25,00	0,35	355.062,35	0,00		
Vigilância Epidemiológica	361.475,00	264.918,56	0,00	0,00	0,00	0,00	0,00	264.918,56	0,00		
EDUCAÇÃO	21.520.051,20	23.023.000,54	3.542.922,00	16.588.731,55	31,65	6.814.268,99	32,40	9.880.627,61	0,00		
Administração Geral	309.225,00	621.227,88	133.772,88	194.834,19	0,37	90.413,66	0,29	500.054,91	0,00		
Alimentação e Nutrição	774.605,00	914.240,20	230.934,66	789.535,62	1,51	124.704,58	1,49	290.743,56	0,00		
Ensino Fundamental	15.049.465,20	15.404.858,01	2.262.759,31	11.554.445,37	22,04	3.850.412,64	23,31	5.677.678,83	0,00		

SIAFIC - FATOR SISTEMAS DE CONSULTAS LTDA ME - CNPJ: 08.003.823/0001-82

Página: 1 de 3



Ensino Superior	11.935,00	11.935,00	0,00	0,00	11.935,00	0,00	11.935,00	0,00	11.935,00	0,00	0,00	11.935,00
Educação Infantil	4.474.706,00	4.422.938,42	519.209,08	2.506.592,41	1.916.346,01	437.615,78	1.686.165,48	4,04	2.736.772,94	0,00	0,00	2.736.772,94
Educação de Jovens e Adultos	513.855,00	538.415,76	36.549,92	359.140,76	179.275,00	88.526,34	256.940,27	0,62	281.475,49	0,00	0,00	281.475,49
Educação Especial	108.500,00	98.315,08	6.483,20	85.895,08	12.420,00	9.420,16	33.701,43	0,08	64.613,65	0,00	0,00	64.613,65
Educação Básica	32.550,00	19.628,20	1.000,00	19.628,20	0,00	1.278,00	10.498,60	0,03	9.129,60	0,00	0,00	9.129,60
Transporte Rodoviário	245.210,00	1.371.441,99	352.212,95	1.078.659,92	292.782,07	403.839,23	1.063.218,36	2,55	308.223,63	0,00	0,00	308.223,63
CULTURA	794.620,00	1.263.429,84	340.000,00	947.959,23	315.470,61	343.644,40	813.210,96	1,95	450.218,88	0,00	0,00	450.218,88
Difusão Cultural	794.620,00	1.263.429,84	340.000,00	947.959,23	315.470,61	343.644,40	813.210,96	1,95	450.218,88	0,00	0,00	450.218,88
URBANISMO	3.474.812,50	4.260.540,82	489.503,11	2.595.044,46	1.665.496,36	522.990,60	2.193.232,90	5,25	2.067.307,92	0,00	0,00	2.067.307,92
Infra-estrutura Urbana	2.065.365,00	2.038.645,00	90.833,44	598.385,59	1.440.259,41	94.322,28	567.376,21	1,36	1.471.268,79	0,00	0,00	1.471.268,79
Serviços Urbanos	1.066.587,50	1.928.240,14	398.669,67	1.785.013,19	143.226,95	388.436,96	1.472.088,74	3,53	456.151,40	0,00	0,00	456.151,40
Energia Elétrica	342.860,00	293.655,68	0,00	211.645,68	82.010,00	40.231,36	153.767,95	0,37	139.887,73	0,00	0,00	139.887,73
HABITAÇÃO	365.645,00	165.645,00	0,00	0,00	165.645,00	0,00	0,00	0,00	165.645,00	0,00	0,00	165.645,00
Habitação Urbana	365.645,00	165.645,00	0,00	0,00	165.645,00	0,00	0,00	0,00	165.645,00	0,00	0,00	165.645,00
SANEAMENTO	1.387.280,00	1.987.403,38	320.000,00	1.550.741,67	436.661,71	283.293,36	961.760,75	2,30	1.025.642,63	0,00	0,00	1.025.642,63
Saneamento Básico Urbano	1.387.280,00	1.987.403,38	320.000,00	1.550.741,67	436.661,71	283.293,36	961.760,75	2,30	1.025.642,63	0,00	0,00	1.025.642,63
GESTÃO AMBIENTAL	202.895,00	201.825,00	11.302,76	15.012,76	186.812,24	11.302,76	15.012,76	0,04	186.812,24	0,00	0,00	186.812,24
Preservação e Conservação Ambiental	180.110,00	179.040,00	11.302,76	15.012,76	164.027,24	11.302,76	15.012,76	0,04	164.027,24	0,00	0,00	164.027,24
Recursos Hídricos	22.785,00	22.785,00	0,00	0,00	22.785,00	0,00	0,00	0,00	22.785,00	0,00	0,00	22.785,00
AGRICULTURA	1.098.965,00	912.345,00	325.225,81	139.362,85	185.862,96	24.811,67	93.038,75	0,22	232.187,06	0,00	0,00	232.187,06
Administração Geral	912.345,00	238.605,81	0,00	139.362,85	99.242,96	24.811,67	93.038,75	0,22	145.567,06	0,00	0,00	145.567,06
Promoção Da Produção Agropecuária	186.620,00	86.620,00	0,00	0,00	86.620,00	0,00	0,00	0,00	86.620,00	0,00	0,00	86.620,00
TRANSPORTE	3.892.980,00	6.769.700,07	1.622.593,79	6.239.031,05	530.669,02	1.485.436,52	5.451.621,92	13,06	1.318.078,15	0,00	0,00	1.318.078,15
Administração Geral	2.382.660,00	5.761.700,07	1.622.593,79	5.639.031,05	122.669,02	1.485.436,52	5.052.976,49	12,11	708.723,58	0,00	0,00	708.723,58
Transporte Rodoviário	1.510.320,00	1.008.000,00	0,00	600.000,00	408.000,00	0,00	398.645,43	0,96	609.354,57	0,00	0,00	609.354,57
DESPORTO E LAZER	178.699,50	213.687,50	0,00	34.988,00	178.699,50	0,00	34.988,00	0,08	178.699,50	0,00	0,00	178.699,50
Desporto Comunitário	154.829,50	189.817,50	0,00	34.988,00	154.829,50	0,00	34.988,00	0,08	154.829,50	0,00	0,00	154.829,50
Lazer	23.870,00	23.870,00	0,00	0,00	23.870,00	0,00	0,00	0,00	23.870,00	0,00	0,00	23.870,00
ENCARGOS ESPECIAIS	1.538.394,00	1.441.011,43	216.000,00	1.310.972,19	130.039,24	264.341,13	982.619,73	2,35	458.391,70	0,00	0,00	458.391,70
Serviço da Dívida Interna	1.538.394,00	1.441.011,43	216.000,00	1.310.972,19	130.039,24	264.341,13	982.619,73	2,35	458.391,70	0,00	0,00	458.391,70
RESERVA DE CONTINGÊNCIA	227.850,00	227.850,00	0,00	0,00	227.850,00	0,00	0,00	0,00	227.850,00	0,00	0,00	227.850,00
Reserva de Contingência	227.850,00	227.850,00	0,00	0,00	227.850,00	0,00	0,00	0,00	227.850,00	0,00	0,00	227.850,00

Página: 2 de 3

SIAFIC - FATOR SISTEMAS DE CONSULTORIAS LTDA.ME - CNPJ: 08.008.823/0001-82





DESPESAS (INTRA-ORÇAMENTÁRIAS) (II)	0,00	0,00	0,00	0,00	0,00	0,00	0,00	0,00	0,00	0,00	0,00	0,00	0,00
TOTAL (III) = (I + II)	60.360.100,00	71.324.980,44	10.637.949,68	52.413.856,20	100,00	18.911.124,24	12.006.752,65	41.736.891,47	100,00	29.588.088,97	0,00	0,00	0,00

FONTE: Sistema CONTABIL, Unidade Responsável: PREFEITURA MUNICIPAL DE MAIQUINIQUE, Emissão: 13/09/2024, às 10:51:18. Assinado Digitalmente no dia 13/09/2024, às 10:51:18.  
1 Essa coluna poderá ser apresentada somente no último bimestre

*Valéria Ferreira Silveira Moreira*

VALÉRIA FERREIRA SILVEIRA MOREIRA  
Prefeito (a) Municipal  
CPF: 674.116.815-04

*Nívia Ferraz Freire Silveira*

NÍVIA FERRAZ FREIRE SILVEIRA  
Secretária de Finanças  
CPF: 734.793.905-44

*Bruno Lopes Bastos*

BRUNO LOPES BASTOS  
Contador(a)  
Reg. Prof.: CRC BA-038925/0-4



BA - EXECUTIVO
PREFEITURA MUNICIPAL DE MAIQUINIQUE
RELATÓRIO RESUMIDO DE EXECUÇÃO ORÇAMENTÁRIA
DEMONSTRATIVO DA RECEITA CORRENTE LÍQUIDA
ORÇAMENTO FISCAL DA SEGURIDADE SOCIAL
Setembro de 2023 até Agosto de 2024

RREO - Anexo 3 (LRF, Art. 53, inciso I)

Em Reais

Table with columns for months (09/2023 to 08/2024), total (T.O.T.), and updated forecast (PREVISÃO ATUALIZADA 2024). Rows include various revenue categories like RECEITAS CORRENTES, IPTU, ISS, etc.

Fonte: Sistema Contábil, Unidade Responsável: PREFEITURA MUNICIPAL DE MAIQUINIQUE, Emissão: 13/09/2024, às 10:16:25. Assinado Digitalmente no dia 13/09/2024, às 10:16:25.



BRUNO LOPES BASTOS

Contador(a)

Reg. Prof.: CRC BA-038925/0-4

NÍVIA FERRAZ FREIRE SILVEIRA

Secretária de Finanças

CPF: 734.793.905-44

VALÉRIA FERREIRA SILVEIRA MOREIRA

Prefeito (a) Municipal

CPF: 674.116.815-04

BA - EXECUTIVO

PREFEITURA MUNICIPAL DE MAIQUINIQUE

RELATÓRIO RESUMIDO DE EXECUÇÃO ORÇAMENTÁRIA

DEMONSTRATIVO DAS RECEITAS E DESPESAS PREVIDENCIÁRIAS - MUNICÍPIOS

ORÇAMENTO FISCAL DA SEGURIDADE SOCIAL

(Janeiro a Agosto) - 4º Bimestre de 2024



RREO - Anexo 4 (LRF, Art. 53, inciso II)

Em Reais

RECEITAS PREVIDENCIÁRIAS - RPPS (FUNDO EM CAPITALIZAÇÃO)	PREVISÃO ATUALIZADA	RECEITAS REALIZADAS
RECEITAS CORRENTES (I)	0,00	0,00
Receita de Contribuições dos Segurados	0,00	0,00
Ativo	0,00	0,00
Inativo	0,00	0,00
Pensionista	0,00	0,00
Receita de Contribuições Patronais	0,00	0,00
Ativo	0,00	0,00
Inativo	0,00	0,00
Pensionista	0,00	0,00
Receita Patrimonial	0,00	0,00
Receitas Imobiliárias	0,00	0,00
Recitas de Valores Mobiliários	0,00	0,00
Outras Receitas Patrimoniais	0,00	0,00
Receita de Serviços	0,00	0,00
Outras Receitas Correntes	0,00	0,00
Compensação Previdenciária entre os Regimes	0,00	0,00
Aportes Periódicos para Amortização de Déficit Atuarial do RPPS (II)1	0,00	0,00
Demais Receitas Correntes	0,00	0,00
RECEITAS DE CAPITAL (III)	0,00	0,00
Alienação de Bens, Direitos e Ativos	0,00	0,00
Amortização de Empréstimos	0,00	0,00
Outras Receitas de Capital	0,00	0,00
<b>TOTAL DAS RECEITAS PREVIDENCIÁRIAS - RPPS(IV) = (I + III - II)</b>	<b>0,00</b>	<b>0,00</b>

DESPESAS PREVIDENCIÁRIAS - RPPS (FUNDO EM CAPITALIZAÇÃO)	DOTAÇÃO ATUALIZADA	DESPESAS EMPENHADAS	DESPESAS LIQUIDADAS	DESPESAS PAGAS	INSCRITAS EM RESTOS A PAGAR NÃO PROCESSADOS
		Até o Bimestre	Até o Bimestre	Até o Bimestre	No Exercício
Benefícios	0,00	0,00	0,00	0,00	0,00
Aposentadorias	0,00	0,00	0,00	0,00	0,00
Pensões por Morte	0,00	0,00	0,00	0,00	0,00
Outras Despesas Previdenciárias	0,00	0,00	0,00	0,00	0,00
Compensação Previdenciária entre os regimes	0,00	0,00	0,00	0,00	0,00
Demais Despesas Previdenciárias	0,00	0,00	0,00	0,00	0,00
<b>TOTAL DAS DESPESAS DO FUNDO EM CAPITALIZAÇÃO (V)</b>	<b>0,00</b>	<b>0,00</b>	<b>0,00</b>	<b>0,00</b>	<b>0,00</b>
<b>RESULTADO PREVIDENCIÁRIO - FUNDO EM CAPITALIZAÇÃO (VI) = (IV - V)2RECURSOS</b>	<b>0,00</b>	<b>0,00</b>	<b>0,00</b>	<b>0,00</b>	<b>--</b>



<b>RECURSOS RPPS ARRECADADOS EM EXERCÍCIOS ANTERIORES</b>		PREVISÃO ORÇAMENTÁRIA
VALOR		0,00
<b>RESERVA ORÇAMENTÁRIA DO RPPS</b>		PREVISÃO ORÇAMENTÁRIA
VALOR		0,00
<b>APORTES DE RECURSOS PARA O FUNDO EM CAPITALIZAÇÃO DO RPPS</b>		APORTES REALIZADOS
Plano de Amortização - Contribuição Patronal Suplementar		0,00
Plano de Amortização - Aporte Periódico de Valores Predefinidos		0,00
Outros Aportes para o RPPS		0,00
Recursos para Cobertura de Déficit Financeiro		0,00
<b>BENS E DIREITOS DO RPPS (FUNDO EM CAPITALIZAÇÃO)</b>		SALDO ATUAL
Caixa e Equivalentes de Caixa		0,00
Investimentos e Aplicações		0,00
Outros Bens e Direitos		0,00

**FUNDO EM REPARTIÇÃO (PLANO FINANCEIRO)**

<b>RECEITAS PREVIDENCIÁRIAS - RPPS (FUNDO EM REPARTIÇÃO)</b>	PREVISÃO ATUALIZADA	RECEITAS REALIZADAS
RECEITAS CORRENTES (VII)	0,00	0,00
Receita de Contribuições dos Segurados	0,00	0,00
Ativo	0,00	0,00
Inativo	0,00	0,00
Pensionista	0,00	0,00
Receita de Contribuições Patronais	0,00	0,00
Ativo	0,00	0,00
Inativo	0,00	0,00
Pensionista	0,00	0,00
Receita Patrimonial	0,00	0,00
Receitas Imobiliárias	0,00	0,00
Receitas de Valores Mobiliários	0,00	0,00
Outras Receitas Patrimoniais	0,00	0,00
Receita de Serviços	0,00	0,00
Outras Receitas Correntes	0,00	0,00
Compensação Previdenciária entre os regimes	0,00	0,00
Demais Receitas Correntes	0,00	0,00
RECEITAS DE CAPITAL (VIII)	0,00	0,00
Alienação de Bens, Direitos e Ativos	0,00	0,00
Amortização de Empréstimos	0,00	0,00
Outras Receitas de Capital	0,00	0,00
<b>TOTAL DAS RECEITAS DO FUNDO EM REPARTIÇÃO (IX) = (VII + VIII)</b>	<b>0,00</b>	<b>0,00</b>



DESPESAS PREVIDENCIÁRIAS - RPPS (FUNDO EM REPARTIÇÃO)	DOTAÇÃO ATUALIZADA	DESPESAS EMPENHADAS	DESPESAS LIQUIDADAS	DESPESAS PAGAS	INSCRITAS EM RESTOS A PAGAR NÃO PROCESSADOS
		Até o Bimestre	Até o Bimestre	Até o Bimestre	No Exercício
Benefícios - Civil	0,00	0,00	0,00	0,00	0,00
Aposentadorias	0,00	0,00	0,00	0,00	0,00
Pensões por Morte	0,00	0,00	0,00	0,00	0,00
Outras Despesas Previdenciárias	0,00	0,00	0,00	0,00	0,00
Compensação Previdenciária entre os regimes	0,00	0,00	0,00	0,00	0,00
Demais Despesas Previdenciárias	0,00	0,00	0,00	0,00	0,00
<b>TOTAL DAS DESPESAS DO FUNDO EM REPARTIÇÃO (X)</b>	<b>0,00</b>	<b>0,00</b>	<b>0,00</b>	<b>0,00</b>	<b>0,00</b>

<b>RESULTADO PREVIDENCIÁRIO - FUNDO EM REPARTIÇÃO (XI) = (IX - X)</b>	0,00	0,00	0,00	0,00	--
---	------	------	------	------	----

APORTES DE RECURSOS PARA O FUNDO EM REPARTIÇÃO DO RPPS	APORTES REALIZADOS
Recursos para Cobertura de Insuficiências Financeiras	0,00
Recursos para Formação de Reserva	0,00

BENS E DIREITOS DO RPPS (FUNDO EM REPARTIÇÃO)	SALDO ATUAL
Caixa e Equivalentes de Caixa	0,00
Investimentos e Aplicações	0,00
Outros Bens e Direitos	0,00

RECEITAS DA ADMINISTRAÇÃO - RPPS	PREVISÃO ATUALIZADA	RECEITAS REALIZADAS
RECEITAS CORRENTES	0,00	0,00
<b>TOTAL DAS RECEITAS DA ADMINISTRAÇÃO RPPS - (XII)</b>	<b>0,00</b>	<b>0,00</b>

DESPESAS DA ADMINISTRAÇÃO - RPPS	DOTAÇÃO ATUALIZADA	DESPESAS EMPENHADAS	DESPESAS LIQUIDADAS	DESPESAS PAGAS	INSCRITAS EM RESTOS A PAGAR NÃO PROCESSADOS
		Até o Bimestre	Até o Bimestre	Até o Bimestre	No Exercício
DESPESAS CORRENTES (XIII)	0,00	0,00	0,00	0,00	0,00
DESPESAS DE CAPITAL (XIV)	0,00	0,00	0,00	0,00	0,00
<b>TOTAL DAS DESPESAS DA ADMINISTRAÇÃO RPPS (XV) = (XIII + XIV)</b>	<b>0,00</b>	<b>0,00</b>	<b>0,00</b>	<b>0,00</b>	<b>0,00</b>

<b>RESULTADO DA ADMINISTRAÇÃO RPPS (XVI) = (XII - XV)</b>	0,00	0,00	0,00	0,00	--
---	------	------	------	------	----

BENS E DIREITOS - ADMINISTRAÇÃO DO RPPS	SALDO ATUAL
Caixa e Equivalentes de Caixa	0,00
Investimentos e Aplicações	0,00
Outros Bens e Direitos	0,00



RECEITAS PREVIDENCIÁRIAS (BENEFÍCIOS MANTIDOS PELO TESOUREO)	PREVISÃO ATUALIZADA	RECEITAS REALIZADAS
Contribuições dos Servidores	0,00	0,00
Demais Receitas Previdenciárias	0,00	0,00
<b>TOTAL DAS RECEITAS (BENEFÍCIOS MANTIDOS PELO TESOUREO) (XVII)</b>	0,00	0,00

DESPESAS PREVIDENCIÁRIAS (BENEFÍCIOS MANTIDOS PELO TESOUREO)	DOTAÇÃO ATUALIZADA	DESPESAS EMPENHADAS	DESPESAS LIQUIDADAS	DESPESAS PAGAS	INSCRITAS EM RESTOS A PAGAR NÃO PROCESSADOS
		Até o Bimestre	Até o Bimestre	Até o Bimestre	No Exercício
Aposentadorias	0,00	0,00	0,00	0,00	0,00
Pensões	0,00	0,00	0,00	0,00	0,00
Outros Despesas Previdenciárias	0,00	0,00	0,00	0,00	0,00
<b>TOTAL DAS DESPESAS (BENEFÍCIOS MANTIDOS PELO TESOUREO) (XVIII)</b>	0,00	0,00	0,00	0,00	0,00
<b>RESULTADO DOS BENEFÍCIOS MANTIDOS PELO TESOUREO (XIX) = (XVII - XVIII)</b>	0,00	0,00	0,00	0,00	--

VALÉRIA FERREIRA SILVEIRA MOREIRA  
Prefeito (a) Municipal  
CPF: 674.116.815-04

NÍVIA FERRAZ FREIRE SILVEIRA  
Secretária de Finanças  
CPF: 734.793.905-44

BRUNO LOPES BASTOS  
Contador(a)  
Req. Prof.: CRC BA-038925/0-4



BA - EXECUTIVO

PREFEITURA MUNICIPAL DE MAIQUINIQUE

RELATÓRIO RESUMIDO DE EXECUÇÃO ORÇAMENTÁRIA

DEMONSTRATIVO DOS RESULTADOS PRIMÁRIO E NOMINAL - MUNICÍPIOS

ORÇAMENTO FISCAL DA SEGURIDADE SOCIAL

(Janeiro a Agosto) - 4º Bimestre de 2024



RREO - Anexo 6 (LRF, Art. 53, inciso III)

Em reais

RECEITAS PRIMÁRIAS	PREVISÃO ATUALIZADA	Até o Bimestre 2024	
		RECEITAS REALIZADAS (a)	
RECEITAS CORRENTES (I)	54.303.969,00		42.936.890,84
Impostos, Taxas e Contribuições de Melhoria	2.167.051,90		1.530.489,02
IPTU	107.680,00		26.238,68
ISS	1.247.750,00		406.347,50
ITBI	86.800,00		17.656,85
IRRF	596.750,00		1.044.012,68
Outros Impostos, Taxas e Contribuições de Melhoria	128.071,90		36.233,31
Contribuições	0,00		0,00
Receita Patrimonial	969.749,50		198.858,26
Aplicações Financeiras (II)	962.480,00		184.372,61
Outras Receitas Patrimoniais	7.269,50		14.485,65
Transferências Correntes	50.832.336,60		41.091.872,18
Cota-Parte do FPM	24.575.970,75		12.212.686,50
Cota-Parte do ICMS	5.115.000,00		3.172.681,11
Cota-Parte do IPVA	474.050,00		226.241,66
Cota-Parte do ITR	4.000,00		4.139,61
Transferências da LC 61/1989	29.210,00		27.450,43
Transferências do FUNDEB	12.263.878,70		8.242.674,11
Outras Transferências Correntes	8.370.227,15		17.205.998,76
Demais Receitas Correntes	334.831,00		115.671,38
Outras Receitas Financeiras (III)	0,00		0,00
Receitas Correntes Restantes	334.831,00		115.671,38
RECEITAS PRIMÁRIAS CORRENTES (EXCETO FONTES RPPS) (IV)	53.341.489,00		42.752.518,23
RECEITAS PRIMÁRIAS CORRENTES (COM FONTES RPPS) (V)	0,00		0,00
RECEITAS NÃO PRIMÁRIAS CORRENTES (COM FONTES RPPS) (VI)	0,00		0,00
RECEITAS DE CAPITAL (EXCETO FONTES RPPS) (VII)	6.056.131,00		477.500,00
Operações de Crédito (VIII)	0,00		0,00
Amortização de Empréstimos (IX)	0,00		0,00
Alienação de Bens	43.400,00		0,00
Receitas de Alienação de Investimentos Temporários (X)	0,00		0,00
Receitas de Alienação de Investimentos Permanentes (XI)	0,00		0,00
Outras Alienações de Bens	43.400,00		0,00
Transferências de Capital	6.012.731,00		477.500,00
Convênios	1.508.896,00		0,00
Outras Transferências de Capital	4.503.835,00		477.500,00
Outras Receitas de Capital	0,00		0,00
Outras Receitas de Capital Não Primárias (XII)	0,00		0,00
Outras Receitas de Capital Primárias	0,00		0,00
RECEITAS PRIMÁRIAS DE CAPITAL (XIII)=VII-(VIII+IX+X+XI+XII)	6.056.131,00		477.500,00
RECEITAS PRIMÁRIAS DE CAPITAL (COM FONTES RPPS) (XIV)	0,00		0,00
RECEITAS NÃO PRIMÁRIAS DE CAPITAL (COM FONTES RPPS) (XV)	0,00		0,00
RECEITA PRIMÁRIA TOTAL (XVI) = (IV + V + XIII + XIV)	59.397.620,00		43.230.018,23
RECEITA PRIMÁRIA TOTAL(EXCETO FONTES RPPS)(XVII)=(IV+XIII)	59.397.620,00		43.230.018,23

BA - EXECUTIVO

PREFEITURA MUNICIPAL DE MAIQUINIQUE

RELATÓRIO RESUMIDO DE EXECUÇÃO ORÇAMENTÁRIA

DEMONSTRATIVO DOS RESULTADOS PRIMÁRIO E NOMINAL - MUNICÍPIOS

ORÇAMENTO FISCAL DA SEGURIDADE SOCIAL

(Janeiro a Agosto) - 4º Bimestre de 2024



RREO - Anexo 6 (LRF, Art. 53, inciso III)

Em reais

DESPESAS PRIMÁRIAS	Até o Bimestre / 2024							
	DOTAÇÃO ATUALIZADA	DESPESAS EMPENHADAS	DESPESAS LIQUIDADAS	DESPESAS PAGAS (a)	RP PROCESSADOS PAGOS (b)	INSCRITAS EM RESTOS A PAGAR NÃO PROCESSADOS		
						LIQUIDADOS	PAGOS (c)	
DESPESAS CORRENTES (EXCETO FONTES RPPS) (XVIII)	63.797.566,05	50.081.421,43	40.021.415,32	38.501.352,93	4.360.636,19	184.538,70	184.538,70	
Pessoal e Encargos Sociais	39.473.532,53	32.332.468,52	24.445.015,40	23.444.161,27	2.238.541,25	0,00	0,00	
Juros e Encargos da Dívida (XIX)	64.844,75	0,00	0,00	0,00	0,00	0,00	0,00	
Outras Despesas Correntes	24.259.188,77	17.748.952,91	15.576.399,92	15.057.191,66	2.122.094,94	184.538,70	184.538,70	
Transferências Constitucionais e Legais	0,00	0,00	0,00	0,00	0,00	0,00	0,00	
Demais Despesas Correntes	24.259.188,77	17.748.952,91	15.576.399,92	15.057.191,66	2.122.094,94	184.538,70	184.538,70	
DESPESAS PRIMÁRIAS CORRENTES (EXCETO FONTES RPPS) (XX)=(XVIII-XIX)	63.732.721,30	50.081.421,43	40.021.415,32	38.501.352,93	4.360.636,19	184.538,70	184.538,70	
DESPESAS PRIMÁRIAS CORRENTES (COM FONTES RPPS) (XXI)	0,00	0,00	0,00	0,00	0,00	0,00	0,00	
DESPESAS NÃO PRIMÁRIAS CORRENTES (COM FONTES RPPS) (XXII)	0,00	0,00	0,00	0,00	0,00	0,00	0,00	
DESPESAS DE CAPITAL (EXCETO FONTES RPPS) (XXIII)	7.299.564,39	2.332.434,77	1.715.476,15	1.713.318,39	84.525,78	0,00	0,00	
Investimentos	6.007.465,39	1.082.434,77	793.100,20	790.942,44	84.525,78	0,00	0,00	
Inversões Financeiras	0,00	0,00	0,00	0,00	0,00	0,00	0,00	
Concessão de Empréstimos e Financiamentos (XXIV)	0,00	0,00	0,00	0,00	0,00	0,00	0,00	
Aquisição de Título de Capital já Integralizado (XXV)	0,00	0,00	0,00	0,00	0,00	0,00	0,00	
Aquisição de Título de Crédito (XXVI)	0,00	0,00	0,00	0,00	0,00	0,00	0,00	
Demais Inversões Financeiras	0,00	0,00	0,00	0,00	0,00	0,00	0,00	
Amortização da Dívida (XXVII)	1.292.099,00	1.250.000,00	922.375,95	922.375,95	0,00	0,00	0,00	
DESPESAS PRIMÁRIAS DE CAPITAL (EXCETO FONTES RPPS) (XXVIII)]	6.007.465,39	1.082.434,77	793.100,20	790.942,44	84.525,78	0,00	0,00	
RESERVA DE CONTINGÊNCIA (XXIX)	227.850,00	0,00	0,00	0,00	0,00	0,00	0,00	
DESPESAS PRIMÁRIAS DE CAPITAL (COM FONTES RPPS) (XXX)	0,00	0,00	0,00	0,00	0,00	0,00	0,00	
DESPESAS NÃO PRIMÁRIAS DE CAPITAL (COM FONTES RPPS) (XXXI)	0,00	0,00	0,00	0,00	0,00	0,00	0,00	
DESPESA PRIMÁRIA TOTAL (XXXII) = (XX + XXI + XXVIII + XXIX + XXX)	69.968.036,69	51.163.856,20	40.814.515,52	39.292.295,37	4.445.161,97	184.538,70	184.538,70	
DESPESA PRIMÁRIA TOTAL (EXCETO FONTES RPPS) (XXXIII) = (XX + XXVIII + XXIX)	69.968.036,69	51.163.856,20	40.814.515,52	39.292.295,37	4.445.161,97	184.538,70	184.538,70	
RESULTADO PRIMÁRIO (COM RPPS) Acima da Linha (XXXIV) = XVIa - (XXXIIa + XXXIIb + XXXIIc)							-691.977,81	
RESULTADO PRIMÁRIO (SEM RPPS) Acima da Linha (XXXV) = XVIIa - (XXXIIIa + XXXIIIb + XXXIIIc)							-691.977,81	
<b>META FISCAL PARA O RESULTADO PRIMÁRIO</b>	<b>VALOR CORRENTE</b>							
Meta fixada no Anexo de Metas Fiscais da LDO para o exercício de referência								0,00



BA - EXECUTIVO

PREFEITURA MUNICIPAL DE MAIQUINIQUE

RELATÓRIO RESUMIDO DE EXECUÇÃO ORÇAMENTÁRIA

DEMONSTRATIVO DOS RESULTADOS PRIMÁRIO E NOMINAL - MUNICÍPIOS

ORÇAMENTO FISCAL DA SEGURIDADE SOCIAL

(Janeiro a Agosto) - 4º Bimestre de 2024



RREO - Anexo 6 (LRF, Art. 53, inciso III)

Em reais

JUROS NOMINAIS	Até o Bimestre	
	VALOR INCORRIDO	
Juros, Encargos e Variações Monetárias Ativos (XXXVI)		184.372,61
Juros, Encargos e Variações Monetárias Passivos (XXXVII)		0,00
<b>RESULTADO NOMINAL (SEM RPPS) - Acima da Linha (XXXVIII) = XXXV + (XXXVI - XXXVII)</b>		<b>-507.605,20</b>
META FISCAL PARA O RESULTADO NOMINAL	VALOR CORRENTE	
Meta fixada no Anexo de Metas Fiscais da LDO para o exercício de referência		0,00

CÁLCULO DO RESULTADO NOMINAL	SALDO	
	Em 31/Dez/2023 (a)	Em 4º Bimestre (b)
DÍVIDA CONSOLIDADA (XXXIX)	15.008.175,05	14.085.799,10
DEDUÇÕES (XL)	-9.726.836,65	-10.988.601,46
Disponibilidade de Caixa	-9.726.836,65	-10.988.601,46
Disponibilidade de Caixa bruta	2.571.675,68	3.139.206,59
(-) Restos a Pagar Processados (XLI)	827.716,81	659.500,47
(-) Depósitos Restituíveis e Valores Vinculados	11.470.795,52	13.468.307,58
Demais Haveres Financeiros	0,00	0,00
DÍVIDA CONSOLIDADA LÍQUIDA (XLII) = (XXXIX - XL)	24.735.011,70	25.074.400,56
<b>RESULTADO NOMINAL - Abaixo da Linha (XLIII) = (XLIIa - XLIIb)</b>		<b>-339.388,86</b>

AJUSTE METODOLÓGICO	Até o Bimestre
VARIAÇÃO SALDO RPP = (XLIV) = (XLIIb - XLIIa)	-168.216,34
RECEITA DE ALIENAÇÃO DE INVESTIMENTOS PERMANENTES (XLV) = (XI)	0,00
VARIAÇÃO CAMBIAL (XLVI)	0,00
VARIAÇÃO DO SALDO DE PRECATÓRIOS INTEGRANTES DA DC (XLVII)	0,00
VARIAÇÃO DO SALDO DAS DEMAIS OBRIGAÇÕES INTEGRANTES DA DC (XLVIII)	0,00
OUTROS AJUSTES (XLIX)	0,00

<b>RESULTADO NOMINAL (SEM RPPS) AJUSTADO - Abaixo da Linha (L) = XLIII + (XLIV - XLV + XLVI + XLVII + XLVIII) +/- (XLIX)</b>	<b>-507.605,20</b>
--	--------------------

<b>RESULTADO PRIMÁRIO (SEM RPPS) - Abaixo da Linha (LI) = (L) - (XXXVI - XXXVII)</b>	<b>-691.977,81</b>
--	--------------------

INFORMAÇÕES ADICIONAIS	PREVISÃO ORÇAMENTÁRIA
SALDO DE EXERCÍCIOS ANTERIORES	9.500,00
Recursos Arrecadados em Exercícios Anteriores - RPPS	0,00
Superávit Financeiro Utilizado para Abertura e Reabertura de Créditos Adicionais	9.500,00
RESERVA ORÇAMENTÁRIA DO RPPS	60.360.100,00

DESPESAS PRIMÁRIAS CORRENTES * APURADAS CONFORME O ART. 4º DA LC 156/16 (INCLUÍDAS AS DESPESAS INTRA-ORÇAMENTÁRIAS)	Despesas Empenhadas		Despesas Liquidadas		Inscritas em RP Não Processados	
	Até o Bimestre	Até o Bimestre	Até o Bimestre	Até o Bimestre	Até o Bimestre	Até o Bimestre
DESPESAS CORRENTES (XLI)	0,00	0,00	0,00	0,00	0,00	0,00
Pessoal e Encargos Sociais	0,00	0,00	0,00	0,00	0,00	0,00
Juros e Encargos da Dívida (XLII)	0,00	0,00	0,00	0,00	0,00	0,00
Outras Despesas Correntes	0,00	0,00	0,00	0,00	0,00	0,00
DESPESAS PRIMÁRIAS CORRENTES (XLIII) = (XLI - XLII)	0,00	0,00	0,00	0,00	0,00	0,00
Transferências Constitucionais (XLIV)	0,00	0,00	0,00	0,00	0,00	0,00
Contribuições para o PIS/PASEP (XLV)	0,00	0,00	0,00	0,00	0,00	0,00
DESPESAS PRIMÁRIAS CORRENTES APURADAS CONFORME O ART. 4º DA LC 156/16 (XLVI)	0,00	0,00	0,00	0,00	0,00	0,00

FORNE: Sistema: Sistema CONTÁBIL, Unidade Responsável: PREFEITURA MUNICIPAL DE MAIQUINIQUE, Emissão: 13/09/2024, às 10:22:03, Assinado Digitalmente no dia 13/09/2024, às 10:22:03.

*Valéria Ferreira Silveira Moreira*

VALÉRIA FERREIRA SILVEIRA MOREIRA  
Prefeito (a) Municipal  
CPF: 674.116.815-04

*Nívia Ferraz Freire Silveira*

NÍVIA FERRAZ FREIRE SILVEIRA  
Secretária de Finanças  
CPF: 734.793.905-44

*Bruno Lopes Bastos*

BRUNO LOPES BASTOS  
Contador(a)  
Reg. Prof.: CRC BA-038925/0-4

BA - EXECUTIVO  
PREFEITURA MUNICIPAL DE MAIQUINIQUE  
RELATÓRIO RESUMIDO DE EXECUÇÃO ORÇAMENTÁRIA  
DEMONSTRATIVOS DOS RESTOS A PAGAR POR PODER E ÓRGÃO  
ORÇAMENTO FISCAL DA SEGURIDADE SOCIAL  
(JANEIRO A AGOSTO) - 4º BIMESTRE de 2024



RREO - Anexo 7 (LRF - Art. 53, inciso V)

Em Reais

PODER / ÓRGÃO	RESTOS A PAGAR PROCESSADOS				RESTOS A PAGAR NÃO PROCESSADOS				Saldo Total L = (e + k)		
	Inscritos		Pagos (c)	Cancelados (d)	Saldo e = (a + b) - (c + d)	Inscritos		Pagos (i)		Cancelados (j)	Saldo k = (f + g) - (i + j)
	Em Exercícios Anteriores (a)	Em 31 de dezembro de 2023 (b)				Em Exercícios Anteriores (f)	Em 31 de dezembro de 2023 (g)				
RESTOS A PAGAR (EXCETO INTRA-ORÇAMENTÁRIOS) (I)	827.716,81	4.276.945,63	4.445.161,97	0,00	659.500,47	695.850,72	185.356,84	184.538,70	0,00	696.688,86	1.356.169,33
PODER EXECUTIVO	827.716,81	4.276.945,63	4.445.161,97	0,00	659.500,47	695.850,72	185.356,84	184.538,70	0,00	696.688,86	1.356.169,33
FUNDO MUNICIPAL DE ASSISTENCIA SOCIAL	0,00	1.661.150,76	1.63.233,76	0,00	2.917,00	0,00	0,00	0,00	0,00	0,00	2.917,00
FUNDO MUNICIPAL DE EDUCAÇÃO DE MAIQUINIQUE	58.400,20	1.233.951,26	1.229.158,15	0,00	63.193,31	66.473,24	164.594,16	164.594,16	0,00	66.473,24	129.666,55
FUNDO MUNICIPAL DE SAÚDE DE MAIQUINIQUE	135.466,46	1.232.152,52	1.244.664,97	0,00	122.954,01	428.497,85	11.262,68	10.444,54	0,00	429.315,99	552.270,00
PREFEITURA MUNICIPAL DE MAIQUINIQUE	633.850,15	1.644.691,09	1.808.105,09	0,00	470.436,15	200.879,63	9.500,00	9.500,00	0,00	200.879,63	671.315,78
RESTOS A PAGAR (INTRA-ORÇAMENTÁRIOS) (II)	0,00	0,00	0,00	0,00	0,00	0,00	0,00	0,00	0,00	0,00	0,00
TOTAL (XIV) = (XII + XIII)	827.716,81	4.276.945,63	4.445.161,97	0,00	659.500,47	695.850,72	185.356,84	184.538,70	0,00	696.688,86	1.356.169,33

FONTE: Sistema CONTABIL, Unidade Responsável: PREFEITURA MUNICIPAL DE MAIQUINIQUE, Emissão: 13/09/2024, às 10:30:16, Assinado Digitalmente no dia 13/09/2024, às 10:30:16.

*Valéria Ferreira Silveira Moreira*

VALÉRIA FERREIRA SILVEIRA MOREIRA  
Prefeito(a) Municipal  
CPF: 674.116.815-04

*Nívia Ferraz Freire Silveira*

NÍVIA FERRAZ FREIRE SILVEIRA  
Secretária de Finanças  
CPF: 734.793.905-44

*Bruno Lopes Bastos*

BRUNO LOPES BASTOS  
Contador(a)  
Reg. Prof.: CRC BA-038925/0-4



BA - EXECUTIVO

PREFEITURA MUNICIPAL DE MAIQUINIQUE

RELATÓRIO RESUMIDO DE EXECUÇÃO ORÇAMENTÁRIA 2024

DEMONSTRATIVO DAS RECEITAS E DESPESAS COM MANUTENÇÃO E DESENVOLVIMENTO DO ENSINO - MDE

ORÇAMENTO FISCAL DA SEGURIDADE SOCIAL

(Janeiro a Agosto) - 4º Bimestre de 2024

RREO - Anexo 8 (LDB, art. 72)



Em Reais

RECEITA RESULTANTE DE IMPOSTOS (Arts. 212 e 212-A da Constituição Federal)					
RECEITA RESULTANTE DE IMPOSTOS (caput do art. 212 da Constituição)	PREVISÃO ATUALIZADA (a)	RECEITAS REALIZADAS Até o Bimestre(b)			
1- RECEITA DE IMPOSTOS	2.038.980,00	1.494.255,71			
1.1- Receita Resultante do Imposto sobre a Propriedade Predial e Territorial Urbana – IPTU	107.680,00	26.238,68			
1.2- Receita Resultante do Imposto sobre Transmissão Inter Vivos – ITBI	86.800,00	17.656,85			
1.3- Receita Resultante do Imposto sobre Serviços de Qualquer Natureza – ISS	1.247.750,00	406.347,50			
1.4- Receita Resultante do Imposto de Renda Retido na Fonte – IRRF	596.750,00	1.044.012,68			
2- RECEITA DE TRANSFERÊNCIAS CONSTITUCIONAIS E LEGAIS	35.177.241,50	20.481.563,94			
2.1- Cota-Parte FPM	28.378.841,50	16.200.286,52			
2.1.1- Parcela referente à CF, art. 159, I, alínea b	26.350.000,00	15.265.857,89			
2.1.2- Parcela referente à CF, art. 159, I, alínea d e e	2.028.841,50	934.428,63			
2.2- Cota-Parte ICMS	6.200.000,00	3.965.851,23			
2.3- Cota-Parte IPI-Exportação	43.400,00	27.450,43			
2.4- Cota-Parte ITR	5.000,00	5.174,37			
2.5- Cota-Parte IPVA	550.000,00	282.801,39			
2.6- Cota-Parte IOF-Ouro	0,00	0,00			
2.7- Compensações Financeiras Provenientes de Impostos e Transferências Constitucionais	0,00	0,00			
<b>3- TOTAL DA RECEITA DE IMPOSTOS (1 + 2)</b>	<b>37.216.221,50</b>	<b>21.975.819,65</b>			
<b>4- TOTAL DESTINADO AO FUNDEB - 20% DE ((2.1.1) + (2.2) + (2.3) + (2.4) + (2.5) + (2.7))</b>	<b>6.629.680,00</b>	<b>3.903.936,98</b>			
<b>5- VALOR MÍNIMO A SER APLICADO ALÉM DO VALOR DESTINADO AO FUNDEB - 5% DE ((2.1.1) + (2.2) + (2.3) + (2.4) + (2.5) + (2.7)) + 25% DE ((1.1) + (1.2) + (1.3) + (1.4) + (2.1.2) + (2.6))</b>	<b>2.674.375,38</b>	<b>1.583.155,33</b>			
FUNDEB					
RECEITAS RECEBIDAS DO FUNDEB NO EXERCÍCIO	PREVISÃO ATUALIZADA (a)	RECEITAS REALIZADAS Até o Bimestre (b)			
6- RECEITAS RECEBIDAS DO FUNDEB	12.318.128,70	8.296.919,91			
6.1- FUNDEB - Impostos e Transferências de Impostos	8.999.828,70	6.127.750,23			
6.1.1- Principal	8.945.578,70	6.073.504,43			
6.1.2- Rendimentos de Aplicação Financeira	54.250,00	54.245,80			
6.1.3- Ressarcimento de recursos do Fundeb	0,00	0,00			
6.2- FUNDEB - Complementação da União - VAAF	2.906.000,00	2.027.743,87			
6.2.1- Principal	2.906.000,00	2.027.743,87			
6.2.2- Rendimentos de Aplicação Financeira	0,00	0,00			
6.2.3- Ressarcimento dos recursos do Fundeb	0,00	0,00			
6.3- FUNDEB - Complementação da União - VAAT	282.100,00	0,00			
6.3.1- Principal	282.100,00	0,00			
6.3.2- Rendimentos de Aplicação Financeira	0,00	0,00			
6.3.3- Ressarcimento de recursos do Fundeb	0,00	0,00			
6.4- FUNDEB - Complementação da União - VAAR	130.200,00	141.425,81			
6.4.1- Principal	130.200,00	141.425,81			
6.4.2- Rendimentos de Aplicação Financeira	0,00	0,00			
6.4.3- Ressarcimento de recursos do Fundeb	0,00	0,00			
7- RESULTADO LÍQUIDO DAS TRANSFERÊNCIAS DO FUNDEB (6.1.1 – 4)	2.315.898,70	2.164.077,37			
RECURSOS RECEBIDOS EM EXERCÍCIOS ANTERIORES E NÃO UTILIZADOS (SUPERÁVIT)	VALOR				
8- TOTAL DOS RECURSOS DE SUPERÁVIT	6.974.342,02				
8.1- SUPERÁVIT DO EXERCÍCIO IMEDIATAMENTE ANTERIOR	6.974.342,02				
8.2- SUPERÁVIT RESIDUAL DE OUTROS EXERCÍCIOS	0,00				
<b>9- TOTAL DOS RECURSOS DO FUNDEB DISPONÍVEIS PARA UTILIZAÇÃO (6 +8)</b>	<b>15.271.261,93</b>				
DESPESAS COM RECURSOS DO FUNDEB (Por Subfunção)6	DOTAÇÃO ATUALIZADA (c)	DESPESAS EMPENHADAS Até o Bimestre (d)	DESPESAS LIQUIDADAS Até o Bimestre (e)	DESPESAS PAGAS Até o Bimestre (f)	INSCRITAS EM RESTOS A PAGAR NÃO PROCESSADOS (g)
<b>10- TOTAL DAS DESPESAS COM RECURSOS DO FUNDEB</b>	<b>13.113.671,20</b>	<b>9.413.578,38</b>	<b>7.468.880,97</b>	<b>7.307.311,89</b>	<b>0,00</b>
10.1- PROFISSIONAIS DA EDUCAÇÃO BÁSICA	10.865.548,21	8.024.200,00	6.141.640,98	5.996.028,30	0,00
10.1.1- Educação Infantil	2.007.977,50	1.486.000,00	895.337,36	875.115,00	0,00
10.1.2- Ensino Fundamental	8.380.080,71	6.203.200,00	5.032.544,96	4.907.154,64	0,00
10.1.3- Educação de Jovens e Adultos	438.755,00	300.000,00	210.821,70	210.821,70	0,00
10.1.4- Educação Especial	38.735,00	35.000,00	2.936,96	2.936,96	0,00
10.1.5- Administração Geral	0,00	0,00	0,00	0,00	0,00
10.2- OUTRAS DESPESAS	2.248.122,99	1.389.378,38	1.327.239,99	1.311.283,59	0,00
10.2.1- Educação Infantil	88.536,00	0,00	0,00	0,00	0,00
10.2.2- Ensino Fundamental	1.011.120,00	277.218,46	230.521,63	230.521,63	0,00
10.2.3- Educação de Jovens e Adultos	55.335,00	33.500,00	33.500,00	33.500,00	0,00
10.2.4- Educação Especial	4.340,00	0,00	0,00	0,00	0,00
10.2.5- Administração Geral	0,00	0,00	0,00	0,00	0,00
10.2.6- Transporte (Escolar)	1.088.791,99	1.078.659,92	1.063.218,36	1.047.261,96	0,00
10.2.7- Outras	0,00	0,00	0,00	0,00	0,00



INDICADORES DO FUNDEB						
DESPESAS LIQUIDADAS/EMPENHADAS EM VALOR SUPERIOR AO TOTAL DAS RECEITAS RECEBIDAS NO EXERCÍCIO	DESPESAS EMPENHADAS Até o Bimestre (d)	DESPESAS LIQUIDADAS Até o Bimestre (e)	DESPESAS PAGAS Até o Bimestre (f)	INSCRITAS EM RESTOS A PAGAR NÃO PROCESSADOS	INSCRITAS EM RESTOS A PAGAR NÃO PROCESSADOS (SEM DISPONIBILIDADE DE CAIXA)	DESPESAS EMPENHADAS EM VALOR SUPERIOR AO TOTAL DAS RECEITAS RECEBIDAS NO
11- TOTAL DAS DESPESAS CUSTEADAS COM RECURSOS DO FUNDEB RECEBIDAS NO EXERCÍCIO	9.413.578,38	7.468.880,97	7.307.311,89	1.944.697,41	0,00	0,00
11.1- Total das Despesas custeadas com FUNDEB - Impostos e Transferências de Impostos	9.373.578,38	7.468.483,52	7.306.914,44	1.905.094,86	0,00	1.340.733,29
11.2- Total das Despesas custeadas com FUNDEB - Complementação da União - VAAF	40.000,00	397,45	397,45	39.602,55	0,00	0,00
11.3- Total das Despesas custeadas com FUNDEB - Complementação da União - VAAF	0,00	0,00	0,00	0,00	0,00	0,00
11.4- Total das Despesas custeadas com FUNDEB - Complementação da União - VAAR	0,00	0,00	0,00	0,00	0,00	0,00
12- TOTAL DAS DESPESAS DO FUNDEB COM PROFISSIONAIS DA EDUCAÇÃO BÁSICA	8.024.200,00	6.141.640,98	5.996.028,30	1.882.559,02	0,00	0,00
13- Total das Despesas custeadas com FUNDEB - Complementação da União - VAAF Aplicadas na Educação Infantil	0,00	0,00	0,00	0,00	0,00	0,00
14- Total das Despesas custeadas com FUNDEB - Complementação da União - VAAF Aplicadas em Despesa de Capital	0,00	0,00	0,00	0,00	0,00	0,00
INDICADORES - Art. 212-A, inciso XI e § 3º - Constituição Federal	VALOR EXIGIDO (j)		VALOR APLICADO (k)	VALOR CONSIDERADO APOS DEDUÇÕES(l)	% APLICADA (m)	
15- Mínimo de 70% do FUNDEB na Remuneração dos Profissionais da Educação Básica	5.708.845,87		6.141.640,98	6.141.640,98	75,31	
16- Percentual da Complementação da União ao Fundeb - VAAF na Educação Infantil	0,00		0,00	0,00	0,00	
17- Mínimo de 15% da Complementação da União ao FUNDEB - VAAF em Despesas de Capital	0,00		0,00	0,00	0,00	
INDICADOR - Art.25, § 3º - Lei nº 14.113, de 2020 - (Máximo de 10% de Superávit)	VALOR MÁXIMO PERMITIDO (n)	VALOR NÃO APLICADO (o)	VALOR NÃO APLICADO APÓS AJUSTE(p)	VALOR NÃO APLICADO EXCEDENTE AO MÁXIMO PERMITIDO(q)	% NÃO APLICADA (r)	
18- Total da Receita Recebida e não Aplicada no Exercício	829.691,99	828.038,94	828.038,94	0,00	9,98	
INDICADOR - Art.25, § 3º - Lei nº 14.113, de 2020 - (Aplicação do Superávit de Exercício Anterior)	VALOR DE SUPERÁVIT PERMITIDO NO EXERCÍCIO ANTERIOR (s)	VALOR NÃO APLICADO NO EXERCÍCIO ANTERIOR (t)	VALOR DE SUPERÁVIT APLICADO ATÉ O PRIMEIRO QUADRIMESTRE (u)	VALOR APLICADO APÓS O PRIMEIRO QUADRIMESTRE (v)	VL. TOTAL DE SUPERÁVIT NÃO APLICADO ATÉ O FINAL DO EXERCÍCIO (w)	VALOR DE SUPERÁVIT PERMITIDO NO EXERCÍCIO ANTERIOR NÃO APLICADO NO EXERCÍCIO ATUAL (x)
19- Total das Despesas custeadas com Superávit do FUNDEB	6.974.342,02	6.974.342,02	0,00	0,00	6.974.342,02	0,00
19.1- Total das Despesas custeadas com FUNDEB - Impostos e Transferências de Impostos	6.965.783,59	6.965.783,59	0,00	0,00	6.965.783,59	0,00
19.2- Total das Despesas custeadas com FUNDEB - Complementação da União (VAAF + VAAT + VAAR)	8.558,43	8.558,43	0,00	0,00	8.558,43	0,00
<b>DESPESAS COM MANUTENCAO E DESENVOLVIMENTO DO ENSINO - MDE - CUSTEADAS COM RECEITA DE IMPOSTOS (EXCETO FUNDEB)</b>						
DESPESAS COM AÇÕES TÍPICAS DE MDE - RECEITAS DE IMPOSTOS - EXCETO FUNDEB (Por Subfunção)	DOTAÇÃO ATUALIZADA (c)	DESPESAS EMPENHADAS (d)	DESPESAS LIQUIDADAS (e)	DESPESAS PAGAS (f)	INSCRITAS EM RESTOS A PAGAR NÃO PROCESSADOS (g)	
20-TOTAL DAS DESPESAS COM AÇÕES TÍPICAS DE MDE CUSTEADAS COM RECEITAS DE IMPOSTOS	6.295.044,78	3.870.465,49	2.896.209,62	2.868.722,29	0,00	
20.1- Educação Infantil	1.684.282,50	785.360,00	555.595,71	543.410,14	0,00	
20.2- Ensino Fundamental	3.718.332,28	2.877.114,18	2.267.410,38	2.255.218,62	0,00	
20.3- Educação de Jovens e Adultos	39.765,00	21.080,00	8.057,81	8.057,81	0,00	
20.4- Educação Especial	45.425,00	41.080,00	20.949,39	20.949,39	0,00	
20.5- Administração Geral	530.780,00	115.831,31	44.196,33	41.086,33	0,00	
20.6- Transporte (Escolar)	124.340,00	0,00	0,00	0,00	0,00	
20.7- Outras	152.120,00	30.000,00	0,00	0,00	0,00	
<b>DESPESAS COM MANUTENÇÃO E DESENVOLVIMENTO DO ENSINO - MDE - CUSTEADAS COM RECEITA DE IMPOSTOS E COM RECURSOS DO FUNDEB</b>						
DESPESAS COM AÇÕES TÍPICAS DE MDE - RECEITAS DE IMPOSTOS E RECURSOS DO FUNDEB (Por Área de Atuação)	DOTAÇÃO ATUALIZADA (c)	DESPESAS EMPENHADAS (d)	DESPESAS LIQUIDADAS (e)	DESPESAS PAGAS (f)	INSCRITAS EM RESTOS A PAGAR NÃO PROCESSADOS (g)	
21- TOTAL DAS DESPESAS COM AÇÕES TÍPICAS DE MDE CUSTEADAS COM RECEITAS DE IMPOSTOS E FUNDEB	19.409.800,98	13.284.043,87	10.365.090,59	10.176.034,18	0,00	
21.1- EDUCAÇÃO INFANTIL	3.780.796,00	2.271.360,00	1.450.933,07	1.418.525,14	0,00	
21.1.1 - Creche	0,00	0,00	0,00	0,00	0,00	
21.1.2 - Pré-escola	3.780.796,00	2.271.360,00	1.450.933,07	1.418.525,14	0,00	
21.2- ENSINO FUNDAMENTAL	15.629.004,98	11.012.683,87	8.914.157,52	8.757.509,04	0,00	
APURAÇÃO DAS DESPESAS PARA FINS DE LIMITE MÍNIMO CONSTITUCIONAL				VALOR		
22- TOTAL DAS DESPESAS DE MDE CUSTEADAS COM RECURSOS DE IMPOSTOS = L20(d ou e)				2.896.209,62		
23- TOTAL DAS RECEITAS TRANSFERIDAS AO FUNDEB = (L4)				3.903.936,98		
24- (-) RECEITAS DO FUNDEB NÃO UTILIZADAS NO EXERCÍCIO, EM VALOR SUPERIOR A 10% = L18(q)				0,00		
25- (-) SUPERÁVIT PERMITIDO NO EXERCÍCIO IMEDIATAMENTE ANTERIOR NÃO APLICADO NO EXERCÍCIO ATUAL = L19.1(x)				0,00		
26- (-) RESTOS A PAGAR NÃO PROCESSADOS INSCRITOS NO EXERCÍCIO SEM DISPONIBILIDADE FINANCEIRA DE RECURSOS DE IMPOSTOS4				0,00		
27-CANCELAMENTO, NO EXERCÍCIO, DE RP INSCRITOS COM DISP. FINANCEIRA DE RECURSOS DE IMPOSTOS VINCULADOS AO ENSINO = L30.1(af) + L30.2(af)				0,00		
<b>28- TOTAL DAS DESPESAS PARA FINS DE LIMITE (22 + 23 - 24 - 25 - 26 - 27)</b>				<b>6.800.146,60</b>		
APURAÇÃO DO LIMITE MÍNIMO CONSTITUCIONAL	VALOR EXIGIDO (z)	VALOR APLICADO (aa)		% APLICADA (ab)		
29- APLICAÇÃO EM MDE SOBRE A RECEITA RESULTANTE DE IMPOSTOS	5.488.464,83	6.800.146,60		30,94		
RESTOS A PAGAR INSCRITOS EM EXERCÍCIOS ANTERIORES COM DISPONIBILIDADE FINANCEIRA DE RECURSOS DE IMPOSTOS E DO FUNDEB	SALDO INICIAL (ac)	RP LIQUIDADOS (ad)	RP PAGOS (ae)	RP CANCELADOS (af)	SALDO FINAL ag=(ac)-(ad)-(af)	
30- RESTOS A PAGAR DE DESPESAS COM MDE	734.545,92	68.517,76	730.724,89	0,00	3.821,03	
30.1 - Executadas com Recursos de Impostos e Transferências de Impostos	0,00	0,00	0,00	0,00	0,00	
30.2 - Executadas com Recursos do FUNDEB - Impostos	734.545,92	68.517,76	730.724,89	0,00	3.821,03	
30.3 - Executadas com Recursos do FUNDEB - Complementação da União (VAAT + VAAF+VAAR)	0,00	0,00	0,00	0,00	0,00	



RECEITAS ADICIONAIS PARA FINANCIAMENTO DO ENSINO	PREVISÃO ATUALIZADA (a)				RECEITAS REALIZADAS Até o Bimestre(b)
<b>31- TOTAL DAS RECEITAS ADICIONAIS PARA FINANCIAMENTO DO ENSINO = (35 + 36 + 37 + 38 + 39)</b>					3.112.775,87
31.1- RECEITA DE TRANSFERÊNCIAS DO FNDE (INCLUINDO RENDIMENTOS DE APLICAÇÃO FINANCEIRA)					1.014.017,68
31.1.1- Salário-Educação					588.936,51
31.1.2- PDDE					15,85
31.1.3- PNAE					163.755,94
31.1.4 - PNATE					49.458,63
31.1.5- Outras Transferências do FNDE					211.850,75
31.2- RECEITA DE TRANSFERÊNCIAS DE CONVÊNIOS					344,17
31.3- RECEITA DE ROYALTIES DESTINADOS À EDUCAÇÃO					0,00
31.4- RECEITA DE OPERAÇÕES DE CRÉDITO VINCULADAS À EDUCAÇÃO					0,00
31.5- OUTRAS RECEITAS PARA FINANCIAMENTO DO ENSINO					2.098.414,02
OUTRAS DESPESAS COM EDUCAÇÃO (Por Subfunção)6	DOTAÇÃO ATUALIZADA (c)	DESPESAS EMPENHADAS (d)	DESPESAS LIQUIDADAS (e)	DESPESAS PAGAS (f)	INSCRITAS EM RESTOS A PAGAR NÃO PROCESSADOS (g)
<b>32- TOTAL DAS OUTRAS DESPESAS COM EDUCAÇÃO</b>	3.993.199,56	3.450.518,99	3.201.478,67	3.063.003,21	0,00
32.1- EDUCAÇÃO INFANTIL	642.142,42	235.232,41	235.232,41	217.428,35	0,00
32.2- ENSINO FUNDAMENTAL	2.294.240,02	2.196.912,73	2.196.702,21	2.082.198,81	0,00
32.3- ENSINO MÉDIO	0,00	0,00	0,00	0,00	0,00
32.4- ENSINO SUPERIOR	0,00	0,00	0,00	0,00	0,00
32.5- ENSINO PROFISSIONAL	0,00	0,00	0,00	0,00	0,00
32.6- EDUCAÇÃO DE JOVENS E ADULTOS	4.560,76	4.560,76	4.560,76	4.560,76	0,00
32.7- EDUCAÇÃO ESPECIAL	9.815,08	9.815,08	9.815,08	9.815,08	0,00
32.8- OUTRAS	1.042.441,28	1.003.998,01	755.168,21	749.000,21	0,00
TOTAL GERAL DAS DESPESAS COM EDUCAÇÃO	DOTAÇÃO ATUALIZADA (c)	DESPESAS EMPENHADAS (d)	DESPESAS LIQUIDADAS (e)	DESPESAS PAGAS (f)	INSCRITAS EM RESTOS A PAGAR NÃO PROCESSADOS (g)
<b>33- TOTAL GERAL DAS DESPESAS COM EDUCAÇÃO (10 + 20 + 32)</b>	<b>23.403.000,54</b>	<b>16.588.731,55</b>	<b>13.522.372,93</b>	<b>13.197.951,06</b>	<b>0,00</b>
33.1- Despesas Correntes	22.863.941,08	16.571.080,84	13.514.652,22	13.192.388,11	0,00
33.1.1- Pessoal Ativo	18.643.888,34	13.959.231,30	11.266.620,01	10.975.463,54	0,00
33.1.2- Pessoal Inativo	15.850,00	0,00	0,00	0,00	0,00
33.1.3-Transferências às instituições comunitárias, confessionais ou filantrópicas sem fins lucrativos	2.170,00	0,00	0,00	0,00	0,00
33.1.4- Outras Despesas Correntes	4.202.032,74	2.611.849,54	2.248.032,21	2.216.924,57	0,00
33.2- Despesas de Capital	539.059,46	17.650,71	7.720,71	5.562,95	0,00
33.2.1- Transferências às instituições comunitárias, confessionais ou filantrópicas sem fins lucrativos	0,00	0,00	0,00	0,00	0,00
33.2.2- Outras Despesas de Capital	539.059,46	17.650,71	7.720,71	5.562,95	0,00
CONTROLE DA DISPONIBILIDADE FINANCEIRA E CONCILIAÇÃO BANCÁRIA	FUNDEB		SALÁRIO EDUCAÇÃO		
34- DISPONIBILIDADE FINANCEIRA EM 31 DE DEZEMBRO DE <EXERCÍCIO ANTERIOR>		398.407,67			27.996,50
35- (+) INGRESSO DE RECURSOS ATÉ O BIMESTRE (orçamentário)		8.296.922,07			588.936,51
36- (-) PAGAMENTOS EFETUADOS ATÉ O BIMESTRE (orçamentário e restos a pagar)		8.038.036,78			525.141,60
37- (=) DISPONIBILIDADE FINANCEIRA ATÉ O BIMESTRE		657.292,96			91.791,41
38- (+) AJUSTES POSITIVOS ( RETENÇÕES E OUTROS VALORES EXTRAORÇAMENTÁRIOS		141.940,54			0,00
39- (-) AJUSTES NEGATIVOS (OUTROS VALORES EXTRAORÇAMENTÁRIOS)		0,00			0,00
40- (=) SALDO FINANCEIRO CONCILIADO (Saldo Bancário)		799.233,50			91.791,41

FONTE: Sistema: Sistema CONTÁBIL, Unidade Responsável: PREFEITURA MUNICIPAL DE MAIQUINIQUE, Emissão:13/09/2024, às 10:31:32, Assinado Digitalmente no dia 13/09/2024, às 10:31:32.

1 SE RESULTADO LÍQUIDO DA TRANSFERÊNCIA (7) > 0 = ACRÉSCIMO RESULTANTE DAS TRANSFERÊNCIAS DO FUNDEB, SE RESULTADO LÍQUIDO DA TRANSFERÊNCIA (7) < 0 = DECRÉSCIMO RESULTANTE DAS TRANSFERÊNCIAS DO FUNDEB

2 Limites mínimos anuais a serem cumpridos no encerramento do exercício.

3 Art. 25, § 3º, Lei 14.113/2020: "Até 10% (dez por cento) dos recursos recebidos à conta dos Fundos, inclusive relativos à complementação da União, nos termos do § 2º do art. 16 desta Lei, poderão ser utilizados no primeiro quadrimestre do exercício imediatamente subsequente, mediante abertura de crédito adicional."

4 Os valores referentes à parcela dos Restos a Pagar inscritos sem disponibilidade financeira vinculada à educação deverão ser informados somente no RREO do último bimestre do exercício.

5 Nos cinco primeiros bimestres do exercício o acompanhamento será feito com base na despesa liquidada. No último bimestre do exercício, o valor deverá corresponder ao total da despesa empenhada.

6 As linhas representam áreas de atuação e não correspondem exatamente às subfunções da Função Educação. As despesas classificadas nas demais subfunções típicas e nas subfunções atípicas deverão ser rateadas para essas áreas de atuação.

7 Valor inscrito em RPNP sem disponibilidade de caixa, que não deve ser considerado na apuração dos indicadores e limites.

8 Controle da execução de restos a pagar considerados no cumprimento do limite mínimo dos exercícios anteriores.

VALÉRIA FERREIRA SILVEIRA MOREIRA  
Prefeito (a) Municipal  
CPF: 674.116.815-04

NÍVIA FERRAZ FREIRE SILVEIRA  
Secretária de Finanças  
CPF: 734.793.905-44

BRUNO LOPES BASTOS  
Contador(a)  
Reg. Prof.: CRC BA-038925/0-4





BA - EXECUTIVO

PREFEITURA MUNICIPAL DE MAIQUINIQUE

RELATÓRIO RESUMIDO DE EXECUÇÃO ORÇAMENTÁRIA

DEMONSTRATIVO DAS RECEITAS DE OPERAÇÕES DE CRÉDITO E DESPESAS DE CAPITAL

ORÇAMENTO FISCAL DA SEGURIDADE SOCIAL

(Janeiro a Agosto) - 4º Bimestre de 2024



RREO – ANEXO 9 (LRF, art.53, § 1º, inciso I)

Em Reais

RECEITAS	PREVISÃO ATUALIZADA (a)	RECEITAS REALIZADAS (b)	SALDO NÃO REALIZADO (c) = (a) - (b)
RECEITAS DE OPERAÇÕES DE CRÉDITO¹ (I)	0,00	0,00	0,00

DESPESAS	DOTAÇÃO ATUALIZADA (d)	DESPESAS EMPENHADAS (e)	SALDO NÃO EXECUTADO (f) = (d) - (e)
DESPESAS DE CAPITAL	7.299.564,39	2.332.434,77	4.967.129,62
Investimentos	6.007.465,39	1.082.434,77	4.925.030,62
Inversões Financeiras	0,00	0,00	0,00
Amortização da Dívida	1.292.099,00	1.250.000,00	42.099,00
(-) Incentivos Fiscais a Contribuinte	0,00	0,00	0,00
(-) Incentivos Fiscais a Contribuinte por Instituições Financeiras	0,00	0,00	0,00
DESPESA DE CAPITAL LÍQUIDA (II)	7.299.564,39	2.332.434,77	4.967.129,62
<b>RESULTADO PARA APURAÇÃO DA REGRA DE OURO (III) = (I - II)</b>	7.299.564,39	2.332.434,77	4.967.129,62

FONTE: Sistema: Sistema CONTÁBIL, Unidade Responsável: PREFEITURA MUNICIPAL DE MAIQUINIQUE, Emissão: 13/09/2024, às 10:34:25, Assinado Digitalmente no dia 13/09/2024, às 10:34:25.

Notas:

¹ Operações de Crédito descritas na CF, art. 167, inciso III.

VALÉRIA FERREIRA SILVEIRA MOREIRA  
Prefeito (a) Municipal  
CPF: 674.116.815-04

NÍVIA FERRAZ FREIRE SILVEIRA  
Secretária de Finanças  
CPF: 734.793.905-44

BRUNO LOPES BASTOS  
Contador(a)  
Reg. Prof.: CRC BA-038925/0-4



BA - EXECUTIVO

PREFEITURA MUNICIPAL DE MAIQUINIQUE

RELATÓRIO RESUMIDO DE EXECUÇÃO ORÇAMENTÁRIA

**DEMONSTRATIVO DA PROJEÇÃO ATUARIAL DO REGIME DE PREVIDÊNCIA**

ORÇAMENTO FISCAL DA SEGURIDADE SOCIAL

(Janeiro a Agosto) - 4º Bimestre de 2024



RREO – ANEXO 10 (LRF, art.53, § 1º, inciso I)

Em Reais

PLANO PREVIDENCIÁRIO				
EXERCÍCIO	RECEITAS PREVIDENCIÁRIAS (a)	DESPESAS PREVIDENCIÁRIAS (b)	RESULTADO PREVIDENCIÁRIO (c) = (a - b)	SALDO FINANCEIRO DO EXERCÍCIO (d) = ("d" exerc. Anterior) + (c)
	0,00	0,00	0,00	0,00

PLANO FINANCEIRO				
EXERCÍCIO	RECEITAS PREVIDENCIÁRIAS (a)	DESPESAS PREVIDENCIÁRIAS (b)	RESULTADO PREVIDENCIÁRIO (c) = (a - b)	SALDO FINANCEIRO DO EXERCÍCIO (d) = ("d" exerc. Anterior) + (c)
	0,00	0,00	0,00	0,00

FONTE: Sistema: Sistema CONTABIL, Unidade Responsável: PREFEITURA MUNICIPAL DE MAIQUINIQUE, Emissão:13/09/2024, às 10:34:40.  
1 Projecão atuarial elaborada em 13/09/2024 e oficialmente enviada para o Ministério da Previdência Social – MP S.

VALÉRIA FERREIRA SILVEIRA MOREIRA  
Prefeito (a) Municipal  
CPF: 674.116.815-04

NÍVIA FERRAZ FREIRE SILVEIRA  
Secretária de Finanças  
CPF: 734.793.905-44

BRUNO LOPES BASTOS  
Contador(a)  
Reg. Prof.: CRC BA-038925/0-4



BA - EXECUTIVO

PREFEITURA MUNICIPAL DE MAIQUINIQUE

RELATÓRIO RESUMIDO DE EXECUÇÃO ORÇAMENTÁRIA

**DEMONSTRATIVO DA RECEITA DE ALIENAÇÃO DE ATIVOS E APLICAÇÃO DOS RECURSOS**

ORÇAMENTO FISCAL DA SEGURIDADE SOCIAL

(Janeiro a Agosto) - 4º Bimestre de 2024



RREO – ANEXO 11 (LRF, art.53, § 1º, inciso I)

Em Reais

RECEITAS	PREVISÃO ATUALIZADA (a)	RECEITAS REALIZADAS (b)	SALDO A REALIZAR (c) = (a) - (b)
RECEITA DE ALIENAÇÃO DE ATIVOS (I)	43.400,00	0,00	43.400,00
Receita de Alienação de Bens Móveis	21.700,00	0,00	21.700,00
Receita de Alienação de Bens Imóveis	21.700,00	0,00	21.700,00
Receita de Alienação de Bens Intangíveis	0,00	0,00	0,00
Receita de Rendimentos de Aplicações Financeiras	0,00	0,00	0,00

DESPESAS	DOTAÇÃO ATUALIZADA (d)	DESPESAS EMPENHADAS	DESPESAS LIQUIDADAS	DESPESAS PAGAS (e)	DESPESAS INSCRITAS EM RESTOS A PAGAR NÃO PROCESSADOS	PAGAMENTO DE RESTOS A PAGAR (f)	SALDO A PAGAR (g) = (d-e)
APLICAÇÃO DOS RECURSOS DA ALIENAÇÃO DE ATIVOS (II)	3.774,80	0,00	0,00	0,00	0,00	0,00	3.774,80
Despesas de Capital	3.774,80	0,00	0,00	0,00	0,00	0,00	3.774,80
Investimentos	3.774,80	0,00	0,00	0,00	0,00	0,00	3.774,80
Inversões Financeiras	0,00	0,00	0,00	0,00	0,00	0,00	0,00
Amortização da Dívida	0,00	0,00	0,00	0,00	0,00	0,00	0,00
Despesas Correntes dos Regimes de Previdência	0,00	0,00	0,00	0,00	0,00	0,00	0,00
Regime Próprio do Servidores Públicos	0,00	0,00	0,00	0,00	0,00	0,00	0,00

SALDO FINANCEIRO A APLICAR	<EXERCÍCIO ANTERIOR> (h)	EXERCÍCIO (i) = (Ib - (IIe+ IIff))	SALDO ATUAL (j) = (IIIh + IIIi)
VALOR (III)	0,00	0,00	0,00

FONTE: Sistema: Sistema CONTÁBIL, Unidade Responsável: PREFEITURA MUNICIPAL DE MAIQUINIQUE, Emissão: 13/09/2024, às 10:36:05, Assinado Digitalmente no dia 13/09/2024, às 10:36:05.

*Valéria Ferreira Silveira Moreira*

VALÉRIA FERREIRA SILVEIRA MOREIRA  
Prefeito (a) Municipal  
CPF: 674.116.815-04

*Nívia Ferraz Freire Silveira*

NÍVIA FERRAZ FREIRE SILVEIRA  
Secretária de Finanças  
CPF: 734.793.905-44

*Bruno Lopes Bastos*

BRUNO LOPES BASTOS  
Contador(a)  
Reg. Prof.: CRC BA-038925/0-4



BA - EXECUTIVO

PREFEITURA MUNICIPAL DE MAIQUINIQUE

RELATÓRIO RESUMIDO DE EXECUÇÃO ORÇAMENTÁRIA

DEMONSTRATIVO DAS RECEITAS E DESPESAS COM AÇÕES E SERVIÇOS PÚBLICOS DE SAÚDE

ORÇAMENTO FISCAL DA SEGURIDADE SOCIAL

(Janeiro a Agosto) - 4º Bimestre de 2024



RREO – ANEXO 12 (LC 141/2012, art. 35)

RS\$ 1,00

RECEITAS RESULTANTES DE IMPOSTOS E TRANSFERÊNCIAS CONSTITUCIONAIS E LEGAIS	PREVISÃO INICIAL	PREVISÃO ATUALIZADA (a)	RECEITA REALIZADAS	
			Até o Bimestre (b)	% (b/a)x100
RECEITA DE IMPOSTOS (I)	2.038.980,00	2.038.980,00	1.494.255,71	73,28
Recarga Resultante do Imposto Predial e Territorial Urbano - IPTU	107.680,00	107.680,00	26.238,68	24,37
IPTU	107.680,00	107.680,00	26.238,68	24,37
Multas, Juros de Mora e Outros Encargos do IPTU	0,00	0,00	0,00	0,00
Recarga Resultante do Imposto sobre Transmissão Inter Vivos - ITBI	86.800,00	86.800,00	17.656,85	20,34
ITBI	86.800,00	86.800,00	17.656,85	20,34
Multas, Juros de Mora e Outros Encargos do ITBI	0,00	0,00	0,00	0,00
Recarga Resultante do Imposto sobre Serviços de Qualquer Natureza - ISS	1.247.750,00	1.247.750,00	406.347,50	32,57
ISS	1.247.750,00	1.247.750,00	406.347,50	32,57
Multas, Juros de Mora e Outros Encargos do ISS	0,00	0,00	0,00	0,00
Recarga Resultante do Imposto sobre a Renda e Proventos de Qualquer Natureza Retido na Fonte - IRRF	596.750,00	596.750,00	1.044.012,68	174,95
RECEITA DE TRANSFERÊNCIAS CONSTITUCIONAIS E LEGAIS (II)	34.379.820,75	34.379.820,75	19.547.135,31	56,86
Cota-Parte FPM	27.581.420,75	27.581.420,75	15.265.857,89	55,35
Cota-Parte ITR	5.000,00	5.000,00	5.174,37	103,49
Cota-Parte IPVA	550.000,00	550.000,00	282.801,39	51,42
Cota-Parte ICMS	6.200.000,00	6.200.000,00	3.965.851,23	63,97
Cota-Parte IPI-Exportação	43.400,00	43.400,00	27.450,43	63,25
Compensações Financeiras Provenientes de Impostos e Transferências Constitucionais	0,00	0,00	0,00	0,00
Desoneração ICMS (LC 87/96)	0,00	0,00	0,00	0,00
Outras	0,00	0,00	0,00	0,00
<b>TOTAL DAS RECEITAS RESULTANTES DE IMPOSTOS E TRANSFERÊNCIAS CONSTITUCIONAIS E LEGAIS - (III) = (I) + (II)</b>	<b>36.418.800,75</b>	<b>36.418.800,75</b>	<b>21.041.391,02</b>	<b>57,78</b>

DESPESAS COM AÇÕES E SERVIÇOS PÚBLICOS DE SAÚDE (ASPS) – POR SUBFUNÇÃO E CATEGORIA ECONÔMICA	DOTAÇÃO INICIAL	DOTAÇÃO ATUALIZADA (c)	DESPESAS EMPENHADAS		DESPESAS LIQUIDADAS		DESPESAS PAGAS		Inscritas em Restos a Pagar não Processados (g)
			Até o Bimestre (d)	% (d/c)x100	Até o Bimestre (e)	% (e/c)x100	Até o Bimestre (f)	% (f/c)x100	
ATENÇÃO BÁSICA (IV)	671.205,00	819.174,60	645.027,94	78,74	525.277,93	64,12	425.700,95	51,97	0,00
Despesas Correntes	561.620,00	703.990,00	639.428,34	90,83	519.678,33	73,82	420.101,35	59,67	0,00
Despesas de Capital	109.585,00	115.184,60	5.599,60	4,86	5.599,60	4,86	5.599,60	4,86	0,00
ASSISTÊNCIA HOSPITALAR E AMBULATORIAL (V)	2.159.808,50	3.798.978,78	3.525.462,78	92,80	2.963.387,54	78,00	2.738.755,94	72,09	0,00
Despesas Correntes	2.104.473,50	3.712.465,39	3.493.284,39	94,10	2.931.209,15	78,96	2.706.577,55	72,91	0,00
Despesas de Capital	55.335,00	86.513,39	32.178,39	37,19	32.178,39	37,19	32.178,39	37,19	0,00
SUPORTE PROFILÁTICO E TERAPÊUTICO (VI)	271.250,00	271.250,00	0,00	0,00	0,00	0,00	0,00	0,00	0,00
Despesas Correntes	271.250,00	271.250,00	0,00	0,00	0,00	0,00	0,00	0,00	0,00
Despesas de Capital	0,00	0,00	0,00	0,00	0,00	0,00	0,00	0,00	0,00
VIGILÂNCIA SANITÁRIA (VII)	0,00	0,00	0,00	0,00	0,00	0,00	0,00	0,00	0,00
Despesas Correntes	0,00	0,00	0,00	0,00	0,00	0,00	0,00	0,00	0,00
Despesas de Capital	0,00	0,00	0,00	0,00	0,00	0,00	0,00	0,00	0,00
VIGILÂNCIA EPIDEMIOLÓGICA (VIII)	0,00	0,00	0,00	0,00	0,00	0,00	0,00	0,00	0,00
Despesas Correntes	0,00	0,00	0,00	0,00	0,00	0,00	0,00	0,00	0,00
Despesas de Capital	0,00	0,00	0,00	0,00	0,00	0,00	0,00	0,00	0,00
ALIMENTAÇÃO E NUTRIÇÃO (IX)	0,00	0,00	0,00	0,00	0,00	0,00	0,00	0,00	0,00
Despesas Correntes	0,00	0,00	0,00	0,00	0,00	0,00	0,00	0,00	0,00
Despesas de Capital	0,00	0,00	0,00	0,00	0,00	0,00	0,00	0,00	0,00
OUTRAS SUBFUNÇÕES (X)	1.419.210,00	1.836.964,00	1.327.873,70	72,29	967.410,27	52,66	850.763,94	46,31	0,00
Despesas Correntes	1.407.275,00	1.825.029,00	1.327.873,70	72,76	967.410,27	53,01	850.763,94	46,62	0,00
Despesas de Capital	11.935,00	11.935,00	0,00	0,00	0,00	0,00	0,00	0,00	0,00
<b>TOTAL (XI) = (IV + V + VI + VII + VIII + IX + X)</b>	<b>4.521.473,50</b>	<b>6.726.367,38</b>	<b>5.498.364,42</b>	<b>81,74</b>	<b>4.456.075,74</b>	<b>66,25</b>	<b>4.015.220,83</b>	<b>59,69</b>	<b>0,00</b>

APURAÇÃO DO CUMPRIMENTO DO LIMITE MÍNIMO PARA APLICAÇÃO EM ASPS	DESPESAS EMPENHADAS (D)	DESPESAS LIQUIDADAS (E)	DESPESAS PAGAS (F)
Total das Despesas com ASPS (XII) = (XI)	5.498.364,42	4.456.075,74	4.015.220,83
(-) Restos a Pagar Não Processados Inscritos Indevidamente no Exercício sem Disponibilidade Financeira (XIII)	0,00	0,00	0,00
(-) Despesas Custeadas com Recursos Vinculados à Parcela do Percentual Mínimo que não foi Aplicada em ASPS em Exercícios Anteriores (XIV)	0,00	0,00	0,00
(-) Despesas Custeadas com Disponibilidade de Caixa Vinculada aos Restos a Pagar Cancelados (XV)	0,00	0,00	0,00
<b>(=) VALOR APLICADO EM ASPS (XVI) = (XII - XIII - XIV - XV)</b>	<b>5.498.364,42</b>	<b>4.456.075,74</b>	<b>4.015.220,83</b>
Despesa Mínima a ser Aplicada em ASPS (XVII) = (III) x 15% (LC 141/2012)	3.156.208,65	3.156.208,65	3.156.208,65
Despesa Mínima a ser Aplicada em ASPS (XVII) = (III) x % (Lei Orgânica Municipal)	-	-	-
Diferença entre o Valor Aplicado e a Despesa Mínima a ser Aplicada (XVIII) = (XVI) (d ou e) - (XVII)1	2.342.155,77	1.299.867,09	-
Limite não Cumprido (XIX) = (XVIII) (Quando valor for inferior a zero)	0,00	0,00	0,00
<b>PERCENTUAL DA RECEITA DE IMPOSTOS E TRANSFERÊNCIAS CONSTITUCIONAIS E LEGAIS APLICADO EM ASPS (XVI / III) x 100 (mínimo de 15% conforme LC nº 141/2012 ou % da Lei Orgânica Municipal)</b>	<b>26,13</b>	<b>21,18</b>	<b>19,08</b>



BA - EXECUTIVO

PREFEITURA MUNICIPAL DE MAIQUINIQUE

RELATÓRIO RESUMIDO DE EXECUÇÃO ORÇAMENTÁRIA

DEMONSTRATIVO DAS RECEITAS E DESPESAS COM AÇÕES E SERVIÇOS PÚBLICOS DE SAÚDE

ORÇAMENTO FISCAL DA SEGURIDADE SOCIAL

(Janeiro a Agosto) - 4º Bimestre de 2024



CONTROLE DO VALOR REFERENTE AO PERCENTUAL MÍNIMO NÃO CUMPRIDO EM EXERCÍCIOS ANTERIORES PARA FINS DE APLICAÇÃO DOS RECURSOS VINCULADOS CONFORME ARTIGOS 25 E 26 DA LC 141/2012	LIMITE NÃO CUMPRIDO				Saldo Final (não aplicado)1 (l) = h - (i ou j)
	Saldo Inicial (no exercício atual) (h)	Despesas Custeadas no Exercício de Referência			
		Empenhado (i)	Liquidado (j)	Pago (k)	
Diferença de limite não cumprido em 2023	0,00	0,00	0,00	0,00	0,00
Diferença de limite não cumprido em 2022	0,00	0,00	0,00	0,00	0,00
Diferença de limite não cumprido em Exercícios Anteriores	0,00	0,00	0,00	0,00	0,00
<b>TOTAL DA DIFERENÇA DE LIMITE NÃO CUMPRIDO EM EXERCÍCIOS ANTERIORES (XX)</b>	<b>0,00</b>	<b>0,00</b>	<b>0,00</b>	<b>0,00</b>	<b>0,00</b>

EXECUÇÃO DE RESTOS A PAGAR										
EXERCÍCIO DO EMPENHO	Valor Mínimo para aplicação em ASPS (m)	Valor aplicado em ASPS no exercício (n)	Valor aplicado além do limite mínimo (o) = (n - m), se < 0, então (o) = 0	Total inscrito em RP no exercício (p)	RPNP Inscritos no Exercício sem Disponibilidade Financeira q = (XIII d)	Valor inscrito em RP considerado no Limite (r) = (p - (o + q)) se < 0, então (r) = (0)	Total de RP pagos (s)	Total de RP a pagar (t)	Total de RP cancelados ou prescritos (u)	Diferença entre o valor aplicado além do limite e o total de RP cancelados (v) = ((o + q) - u)
Empenhos de 2023 (regra nova)	0,00	0,00	0,00	0,00	0,00	0,00	0,00	0,00	0,00	0,00
Empenhos de 2022 (regra nova)	0,00	0,00	0,00	12.746,00	0,00	0,00	12.746,00	0,00	0,00	0,00
Empenhos de 2021	0,00	0,00	0,00	1.185,00	0,00	0,00	0,00	1.185,00	0,00	0,00
Empenhos de 2020	0,00	0,00	0,00	7.180,88	0,00	0,00	0,00	7.180,88	0,00	0,00
Empenhos de 2019 e anteriores	0,00	0,00	0,00	44.598,87	0,00	0,00	0,00	44.598,87	0,00	0,00
<b>TOTAL DOS RESTOS A PAGAR CANCELADOS OU PRESCRITOS ATÉ O FINAL DO EXERCÍCIO ATUAL QUE AFETARAM O CUMPRIMENTO DO LIMITE (XXI)</b>										<b>0,00</b>
<b>TOTAL DOS RESTOS A PAGAR CANCELADOS OU PRESCRITOS ATÉ O FINAL DO EXERCÍCIO ANTERIOR QUE AFETARAM O CUMPRIMENTO DO LIMITE (XXII)</b>										<b>0,00</b>
<b>TOTAL DOS RESTOS A PAGAR CANCELADOS OU PRESCRITOS NO EXERCÍCIO ATUAL QUE AFETARAM O CUMPRIMENTO DO LIMITE (XXIII) = (XXI - XXII)</b>										<b>0,00</b>

CONTROLE DE RESTOS A PAGAR CANCELADOS OU PRESCRITOS CONSIDERADOS PARA FINS DE APLICAÇÃO DA DISPONIBILIDADE DE CAIXA CONFORME ARTIGO 24§ 1º e 2º DA LC 141/2012	RESTOS A PAGAR CANCELADOS OU PRESCRITOS				Saldo Final (não aplicado)1 (aa) = (w - (x ou y))
	Saldo Inicial (w)	Despesas Custeadas no Exercício de Referência			
		Empenhado (x)	Liquidado (y)	Pago (z)	
Restos a pagar cancelados ou prescritos em 2020 a serem compensados (XXIV)	0,00	0,00	0,00	0,00	0,00
Restos a pagar cancelados ou prescritos em 2019 a serem compensados (XXV)	0,00	0,00	0,00	0,00	0,00
Restos a pagar cancelados ou prescritos em exercícios anteriores a serem compensados (XXVI)	0,00	0,00	0,00	0,00	0,00
<b>TOTAL DE RESTOS A PAGAR CANCELADOS OU PRESCRITOS A COMPENSAR (XXVII)</b>	<b>0,00</b>	<b>0,00</b>	<b>0,00</b>	<b>0,00</b>	<b>0,00</b>

RECEITAS ADICIONAIS PARA O FINANCIAMENTO DA SAÚDE NÃO COMPUTADAS NO CÁLCULO DO MÍNIMO	PREVISÃO INICIAL	PREVISÃO ATUALIZADA (a)	RECEITA REALIZADAS	
			Até o Bimestre (b)	% (b/a)x100
RECEITAS DE TRANSFERÊNCIAS PARA A SAÚDE (XXVIII)	5.019.589,00	5.019.589,00	4.046.870,00	80,62
Provenientes da União	4.894.589,00	4.894.589,00	4.034.870,00	82,44
Provenientes dos Estados	125.000,00	125.000,00	12.000,00	9,60
Provenientes de Outros Municípios	0,00	0,00	0,00	0,00
RECEITA DE OPERAÇÕES DE CRÉDITO INTERNAS E EXTERNAS VINCULADAS A SAÚDE (XXIX)	0,00	0,00	0,00	0,00
OUTRAS RECEITAS (XXX)	0,00	0,00	0,00	0,00
<b>TOTAL DE RECEITAS ADICIONAIS PARA FINANCIAMENTO DA SAÚDE (XXXI) = (XXVIII + XXIX + XXX)</b>	<b>5.019.589,00</b>	<b>5.019.589,00</b>	<b>4.046.870,00</b>	<b>80,62</b>



BA - EXECUTIVO

PREFEITURA MUNICIPAL DE MAIQUINIQUE

RELATÓRIO RESUMIDO DE EXECUÇÃO ORÇAMENTÁRIA

DEMONSTRATIVO DAS RECEITAS E DESPESAS COM AÇÕES E SERVIÇOS PÚBLICOS DE SAÚDE

ORÇAMENTO FISCAL DA SEGURIDADE SOCIAL

(Janeiro a Agosto) - 4º Bimestre de 2024



DESPESAS COM SAÚDE NÃO COMPUTADAS NO CÁLCULO DO MÍNIMO									
DESPESAS COM SAÚDE POR SUBFUNÇÕES E CATEGORIA ECONÔMICA NÃO COMPUTADAS NO CÁLCULO DO MÍNIMO	DOTAÇÃO INICIAL	DOTAÇÃO ATUALIZADA (e)	DESPESAS EMPENHADAS		DESPESAS LIQUIDADAS		DESPESAS PAGAS		Inscritas em Restos a Pagar não Processados (g)
			Até o Bimestre (d)	% (d/c)x100	Até o Bimestre (e)	% (e/c)x100	Até o Bimestre (f)	% (f/c)x100	
ATENÇÃO BÁSICA (XXXII)	6.011.070,00	7.121.235,74	4.593.680,51	459.368.051,00	3.538.226,16	353.822.616,00	3.405.434,33	340.543.433,00	10.444,54
Despesas Correntes	2.770.085,00	4.943.281,72	4.479.135,51	90,61	3.487.931,16	70,56	3.355.139,33	67,87	10.444,54
Despesas de Capital	3.240.985,00	2.177.954,02	114.545,00	5,26	50.295,00	2,31	50.295,00	2,31	0,00
ASSISTÊNCIA HOSPITALAR E AMBULATORIAL (XXXIII)	2.111.909,70	1.319.074,65	1.008.171,35	76,43	980.005,70	74,29	979.881,70	74,29	36.915,93
Despesas Correntes	1.248.249,70	1.096.266,25	972.608,35	88,72	944.442,70	86,15	944.318,70	86,14	818,14
Despesas de Capital	863.660,00	222.808,40	35.563,00	15,96	35.563,00	15,96	35.563,00	15,96	36.097,79
SUORTE PROFILÁTICO E TERAPÊUTICO (XXXIV)	66.185,00	141.185,00	131.100,00	92,86	88.123,47	62,42	88.123,47	62,42	0,00
Despesas Correntes	66.185,00	141.185,00	131.100,00	92,86	88.123,47	62,42	88.123,47	62,42	0,00
Despesas de Capital	0,00	0,00	0,00	0,00	0,00	0,00	0,00	0,00	0,00
VIGILÂNCIA SANITÁRIA (XXXV)	179.904,30	501.904,30	474.779,30	94,60	146.841,95	29,26	146.841,95	29,26	0,00
Despesas Correntes	169.054,30	491.054,30	474.779,30	96,69	146.841,95	29,90	146.841,95	29,90	0,00
Despesas de Capital	10.850,00	10.850,00	0,00	0,00	0,00	0,00	0,00	0,00	0,00
VIGILÂNCIA EPIDEMIOLÓGICA (XXXVI)	361.475,00	264.918,56	0,00	0,00	0,00	0,00	0,00	0,00	380.356,06
Despesas Correntes	361.475,00	264.918,56	0,00	0,00	0,00	0,00	0,00	0,00	380.356,06
Despesas de Capital	0,00	0,00	0,00	0,00	0,00	0,00	0,00	0,00	0,00
ALIMENTAÇÃO E NUTRIÇÃO (XXXVII)	0,00	0,00	0,00	0,00	0,00	0,00	0,00	0,00	0,00
Despesas Correntes	0,00	0,00	0,00	0,00	0,00	0,00	0,00	0,00	0,00
Despesas de Capital	0,00	0,00	0,00	0,00	0,00	0,00	0,00	0,00	0,00
OUTRAS SUBFUNÇÕES (XXXVIII)	34.720,00	34.720,00	17.200,00	49,54	17.000,00	48,96	11.900,00	34,27	0,00
Despesas Correntes	34.720,00	34.720,00	17.200,00	49,54	17.000,00	48,96	11.900,00	34,27	0,00
Despesas de Capital	0,00	0,00	0,00	0,00	0,00	0,00	0,00	0,00	0,00
<b>TOTAL DAS DESPESAS NÃO COMPUTADAS NO CÁLCULO DO MÍNIMO (XXXIX) = (XXXII + XXXIII + XXXIV + XXXV + XXXVI + XXXVII + XXXVIII)</b>	<b>8.765.264,00</b>	<b>9.383.038,25</b>	<b>6.224.931,16</b>	<b>66,34</b>	<b>4.770.197,28</b>	<b>50,84</b>	<b>4.632.181,45</b>	<b>49,37</b>	<b>427.716,53</b>
DESPESAS TOTAIS COM SAÚDE EXECUTADAS COM COM RECURSOS PRÓPRIOS E COM RECURSOS TRANSFERIDOS DE OUTROS ENTES									
	DOTAÇÃO INICIAL	DOTAÇÃO ATUALIZADA (e)	DESPESAS EMPENHADAS		DESPESAS LIQUIDADAS		DESPESAS PAGAS		Inscritas em Restos a Pagar não Processados
			Até o Bimestre (d)	% (d/c)x100	Até o Bimestre (e)	% (e/c)x100	Até o bimestre (f)	% (f/c)x100	
ATENÇÃO BÁSICA (XL) = (IV + XXXII)	6.682.275,00	8.138.807,83	5.406.430,12	66,43	4.231.225,76	51,99	3.998.856,95	49,13	10.444,54
ASSISTÊNCIA HOSPITALAR E AMBULATORIAL (XLI) = (V + XXXIII)	4.271.718,20	6.115.433,21	5.496.517,91	89,88	4.906.277,02	80,23	4.681.521,42	76,55	36.915,93
SUORTE PROFILÁTICO E TERAPÊUTICO (XLII) = (VI + XXXIV)	337.435,00	412.435,00	131.100,00	31,79	88.123,47	21,37	88.123,47	21,37	0,00
VIGILÂNCIA SANITÁRIA (XLIII) = (VII + XXXV)	179.904,30	501.904,30	474.779,30	94,60	146.841,95	29,26	146.841,95	29,26	0,00
VIGILÂNCIA EPIDEMIOLÓGICA (XLIV) = (VIII + XXXVI)	361.475,00	264.918,56	0,00	0,00	0,00	0,00	0,00	0,00	380.356,06
ALIMENTAÇÃO E NUTRIÇÃO (XLV) = (XIX + XXXVII)	0,00	0,00	0,00	0,00	0,00	0,00	0,00	0,00	0,00
OUTRAS SUBFUNÇÕES (XLVI) = (X + XXXVIII)	1.453.930,00	1.926.392,18	1.399.781,88	72,66	1.039.118,45	53,94	917.372,12	47,62	12.044,00
<b>TOTAL DAS DESPESAS COM SAÚDE (XLVII) = (XI + XXXIX)</b>	<b>13.286.737,50</b>	<b>16.109.405,63</b>	<b>11.723.295,58</b>	<b>72,77</b>	<b>9.226.273,02</b>	<b>57,27</b>	<b>8.647.402,28</b>	<b>53,68</b>	<b>427.716,53</b>
<b>(-) Despesas executadas com recursos provenientes das transferências de recursos de outros entes<sup>3</sup></b>	<b>0,00</b>	<b>0,00</b>	<b>0,00</b>	<b>0,00</b>	<b>0,00</b>	<b>0,00</b>	<b>0,00</b>	<b>0,00</b>	<b>0,00</b>
<b>TOTAL DAS DESPESAS EXECUTADAS COM RECURSOS PRÓPRIOS (XLVIII)</b>	<b>13.286.737,50</b>	<b>16.109.405,63</b>	<b>11.723.295,58</b>	<b>72,77</b>	<b>9.226.273,02</b>	<b>57,27</b>	<b>8.647.402,28</b>	<b>53,68</b>	<b>427.716,53</b>

Fonte: Sistema: Sistema CONTÁBIL, Unidade Responsável: PREFEITURA MUNICIPAL DE MAIQUINIQUE, Emissão: 13/09/2024, às 10:39:00, Assinado Digitalmente no dia 13/09/2024, às 10:39:00.

Notas:

1Nos cinco primeiros bimestres do exercício, o acompanhamento será feito com base na despesa liquidada. No último bimestre do exercício, o valor deverá corresponder ao total da despesa empenhada

2Até o exercício de 2018, o controle da execução dos restos a pagar considerava apenas os valores dos restos a pagar não processados (regra antiga). A partir do exercício de 2019, o controle da execução dos restos a pagar considera os restos a pagar processados e não processados (regra

nova)

3Essas despesas são consideradas executadas pelo ente transferidor

*Valéria Ferreira Silveira Moreira*

VALÉRIA FERREIRA SILVEIRA MOREIRA  
Prefeito (a) Municipal  
CPF: 674.116.815-04

*Nívia Ferraz Freire Silveira*

NÍVIA FERRAZ FREIRE SILVEIRA  
Secretária de Finanças  
CPF: 734.793.905-44

*Bruno Lopes Bastos*

BRUNO LOPES BASTOS  
Contador(a)  
Reg. Prof.: CRC BA-038925/0-4



BA - EXECUTIVO

PREFEITURA MUNICIPAL DE MAIQUINIQUE

RELATÓRIO RESUMIDO DE EXECUÇÃO ORÇAMENTÁRIA

**DEMONSTRATIVO DAS PARCERIAS PÚBLICO-PRIVADAS**

ORÇAMENTO FISCAL DA SEGURIDADE SOCIAL

(Janeiro a Agosto) - 4º Bimestre de 2024



RREO – Anexo 13 (Lei nº 11.079, de 30.12.2004, arts. 22, 25 e 28)

RS\$ 1,00

IMPACTOS DAS CONTRATAÇÕES DE PPP	SALDO TOTAL EM 31 DE DEZEMBRO DO EXERCÍCIO ANTERIOR (a)	REGISTROS EFETUADOS EM 2024	
		No bimestre	Até o bimestre (b)
TOTAL DE ATIVOS	0,00	0,00	0,00
Ativos Constituídos na SPE	0,00	0,00	0,00
TOTAL DE PASSIVOS (I)	0,00	0,00	0,00
Obrigações decorrentes de Ativos Constituídos pela SPE	0,00	0,00	0,00
Provisões de PPP	0,00	0,00	0,00
Outros Passivos	0,00	0,00	0,00
ATOS POTENCIAIS PASSIVOS	0,00	0,00	0,00
Obrigações Contratuais	0,00	0,00	0,00
Riscos não Provisionados	0,00	0,00	0,00
Garantias Concedidas	0,00	0,00	0,00
Outros Passivos Contingentes	0,00	0,00	0,00

DESPESAS DE PPP	EXERCÍCIO ANTERIOR	EXERCÍCIO CORRENTE 2024	2025	2026	2027	2028	2029	2030	2031	2032	2033
Do Ente Federado, exceto estaduais não dependentes (I)	0,00	0,00	0,00	0,00	0,00	0,00	0,00	0,00	0,00	0,00	0,00
Das Estaduais Não-dependentes	0,00	0,00	0,00	0,00	0,00	0,00	0,00	0,00	0,00	0,00	0,00
TOTAL DAS DESPESAS	0,00	0,00	0,00	0,00	0,00	0,00	0,00	0,00	0,00	0,00	0,00
PPP A CONTRATAR (II)	0,00	0,00	0,00	0,00	0,00	0,00	0,00	0,00	0,00	0,00	0,00
RECEITA CORRENTE LÍQUIDA (RCL) (III)	40.634.172,23	58.184.996,72	0,00	0,00	0,00	0,00	0,00	0,00	0,00	0,00	0,00
TOTAL DAS DESPESAS CONSIDERADA PARA O LIMITE (IV = I + II)	0,00	0,00	0,00	0,00	0,00	0,00	0,00	0,00	0,00	0,00	0,00
TOTAL DAS DESPESAS / RCL (%) (V = IV / III)	0,00	0,00	0,00	0,00	0,00	0,00	0,00	0,00	0,00	0,00	0,00

Nota:

FONTE: Sistema: Sistema CONTÁBIL, Unidade Responsável: PREFEITURA MUNICIPAL DE MAIQUINIQUE, Emissão: 13/09/2024, às 10:43:35, Assinado Digitalmente no dia 13/09/2024, às 10:43:35.

*Valéria Ferreira Silveira Moreira*

VALÉRIA FERREIRA SILVEIRA MOREIRA  
Prefeito (a) Municipal  
CPF: 674.116.815-04

*Nívia Ferraz Freire Silveira*

NÍVIA FERRAZ FREIRE SILVEIRA  
Secretária de Finanças  
CPF: 734.793.905-44

*Bruno Lopes Bastos*

BRUNO LOPES BASTOS  
Contador(a)  
Reg. Prof.: CRC BA-038925/0-4





BA - EXECUTIVO

PREFEITURA MUNICIPAL DE MAIQUINIQUE

RELATÓRIO RESUMIDO DE EXECUÇÃO ORÇAMENTÁRIA

DEMONSTRATIVO SIMPLIFICADO DO RELATÓRIO RESUMIDO DA EXECUÇÃO ORÇAMENTÁRIA

ORÇAMENTO FISCAL DA SEGURIDADE SOCIAL

(Janeiro a Agosto) - 4º Bimestre de 2024



RREO - Anexo 14 (LRF, Art. 48)		Em Reais			
BALANÇO ORÇAMENTÁRIO		Até o Bimestre			
RECEITAS					
Previsão Inicial		68.723.280,00			
Previsão Atualizada		68.723.280,00			
Recetas Realizadas		43.414.390,84			
Déficit Orçamentário		0,00			
Saldos de Exercícios Anteriores (Utilizados para Créditos Adicionais)		0,00			
DESPESAS					
Dotação Inicial		60.360.100,00			
Créditos Adicionais		26.459.326,84			
Dotação Atualizada		71.324.980,44			
Despesas Empenhadas		52.413.856,20			
Despesas Liquidadas		41.736.891,47			
Despesas Pagas		40.214.671,32			
Superávit Orçamentário		1.677.499,37			
DESPESAS POR FUNÇÃO / SUBFUNÇÃO		Até o Bimestre			
Despesas Empenhadas		52.413.856,20			
Despesas Liquidadas		41.736.891,47			
RECEITA CORRENTE LÍQUIDA - RCL		Até o Bimestre			
Receta Corrente Líquida		58.184.996,72			
Receta Corrente Líquida Ajustada para Cálculo dos Limites de Endividamento		57.034.996,72			
Receta Corrente Líquida Ajustada para Cálculo dos Limites da Despesa com Pessoal		56.537.972,72			
RECEITAS E DESPESAS DOS REGIMES DE PREVIDÊNCIA DOS SERVIDORES		Até o Bimestre			
Regime Próprio de Previdência dos Servidores - PLANO PREVIDENCIÁRIO					
Recetas Previdenciárias Realizadas		0,00			
Despesas Previdenciárias Empenhadas		0,00			
Despesas Previdenciárias Liquidadas		0,00			
Resultado Previdenciário		0,00			
Regime Próprio de Previdência dos Servidores - PLANO FINANCEIRO					
Recetas Previdenciárias Realizadas		0,00			
Despesas Previdenciárias Empenhadas		0,00			
Despesas Previdenciárias Liquidadas		0,00			
Resultado Previdenciário		0,00			
RESULTADO NOMINAL E PRIMÁRIO		Meta Fixada no Anexo de Metas Fiscais da LDO (a)	Resultado Apurado Até o Bimestre (b)	% em Relação à Meta (b/a)	
RESULTADO PRIMÁRIO (SEM RPPS) - Acima da Linha		1,00	-691.977,81	-69.197.781,00	
RESULTADO NOMINAL (SEM RPPS) - Abaixo da Linha		1,00	-339.388,86	-33.938.886,00	
RESTOS A PAGAR A PAGAR POR PODER E MINISTÉRIO PÚBLICO		Inscrição	Cancelamento Até o Bimestre	Pagamento Até o Bimestre	Saldo a Pagar
RESTOS A PAGAR PROCESSADOS					
Poder Executivo	5.104.662,44	0,00	4.445.161,97	659.500,47	
Poder Legislativo	5.104.662,44	0,00	4.445.161,97	659.500,47	
Poder Judiciário	0,00	0,00	0,00	0,00	
Ministério Público	0,00	0,00	0,00	0,00	
Defensoria Pública	0,00	0,00	0,00	0,00	
RESTOS A PAGAR NÃO-PROCESSADOS					
Poder Executivo	881.207,56	0,00	184.538,70	696.668,86	
Poder Legislativo	881.207,56	0,00	184.538,70	696.668,86	
Poder Judiciário	0,00	0,00	0,00	0,00	
Ministério Público	0,00	0,00	0,00	0,00	
Defensoria Pública	0,00	0,00	0,00	0,00	
TOTAL	5.985.870,00	0,00	4.629.700,67	1.356.169,33	
DESPESAS COM MANUTENÇÃO E DESENVOLVIMENTO DO ENSINO		Valor Apurado Até o Bimestre	Limites Constitucionais Anuais		
			% Mínimo a Aplicar no Exercício	% Aplicado Até o Bimestre	
Mínimo Anual de <18% / 25%> das Recetas de Impostos na Manutenção e Desenvolvimento do Ensino	6.805.636,68	<18% / 25%>		30,94	
Mínimo Anual de 70% do FUNDEB na Remuneração dos Profissionais da Educação Básica	6.141.640,98	70%		75,31	
Percentual de 50% da Complementação da União ao FUNDEB (VAAT) na Educação Infantil	0,00	50%		0,00	
Mínimo de 15% da Complementação da União ao FUNDEB (VAAT) em Despesas de Capital	0,00	15%		0,00	
RECEITAS DE OPERAÇÕES DE CRÉDITO E DESPESAS DE CAPITAL		Valor Apurado Até o Bimestre	Saldo não realizado		
Recetas de Operação de Crédito		0,00	0,00		
Despesa de Capital Líquida		2.332.434,77	4.967.129,62		
PROJEÇÃO ATUARIAL DOS REGIMES DE PREVIDÊNCIA		Exercício	10º Exercício	20º Exercício	35º Exercício
Plano Previdenciário	0,00	0,00	0,00	0,00	
Recetas Previdenciárias	0,00	0,00	0,00	0,00	
Despesas Previdenciárias	0,00	0,00	0,00	0,00	
Resultado Previdenciário	0,00	0,00	0,00	0,00	
Plano Financeiro	0,00	0,00	0,00	0,00	
Recetas Previdenciárias	0,00	0,00	0,00	0,00	
Despesas Previdenciárias	0,00	0,00	0,00	0,00	
Resultado Previdenciário	0,00	0,00	0,00	0,00	
RECEITA DA ALIENAÇÃO DE ATIVOS E APLICAÇÃO DOS RECURSOS		Valor Apurado Até o Bimestre	Saldo a realizado		
Receta de Capital Resultante de Alienação de Ativos		0,00	0,00		
Aplicação dos Recursos da Alienação de Ativos		0,00	0,00		



BA - EXECUTIVO

PREFEITURA MUNICIPAL DE MAIQUINIQUE

RELATÓRIO RESUMIDO DE EXECUÇÃO ORÇAMENTÁRIA

DEMONSTRATIVO SIMPLIFICADO DO RELATÓRIO RESUMIDO DA EXECUÇÃO ORÇAMENTÁRIA

ORÇAMENTO FISCAL DA SEGURIDADE SOCIAL

(Janeiro a Agosto) - 4º Bimestre de 2024



DESPESAS COM AÇÕES E SERVIÇOS PÚBLICOS DE SAÚDE	Valor Apurado Até o Bimestre	Limites Constitucionais Anual	
		% Mínimo a Aplicar no Exercício	% Aplicado Até o Bimestre
Despesas com Ações e Serviços Públicos de Saúde executadas com recursos de impostos	4.456.075,74	15,00	21,18
<b>DESPESAS DE CARÁTER CONTINUADO DERIVADAS DE PPP</b>	<b>Valor Apurado no Exercício Corrente</b>		
Total das Despesas Consideradas para o Limite / RCL (%)			0,00

FONTE: Sistema: Sistema CONTÁBIL, Unidade Responsável: PREFEITURA MUNICIPAL DE MAIQUINIQUE, Emissão:13/09/2024, às 10:46:21, Assinado Digitalmente no dia 13/09/2024, às 10:46:21.

VALÉRIA FERREIRA SILVEIRA MOREIRA  
Prefeito (a) Municipal  
CPF: 674.116.815-04

NÍVIA FERRAZ FREIRE SILVEIRA  
Secretária de Finanças  
CPF: 734.793.905-44

BRUNO LOPES BASTOS  
Contador(a)  
Reg. Prof.: CRC BA-038925/0-4



BA - EXECUTIVO  
PREFEITURA MUNICIPAL DE MAIQUINIQUE  
RELATÓRIO RESUMIDO DE EXECUÇÃO ORÇAMENTÁRIA  
DEMONSTRATIVO DE SENTENÇAS JUDICIAIS  
ORÇAMENTO FISCAL DA SEGURIDADE SOCIAL  
AGOSTO de 2024

Artigos 19, § 4º e 30º, § 7º da L.C. 101/00 (Portaria TCM/BA Nº 460)

Beneficiário	Determinação		Nº NE de Origem	Pagamento		Nº do PP
	Data	Valor		Data	Valor	
TRIBUNAL DE JUSTICA DO ESTADO DA BAHIA	25/07/2024	5.000,00	277	01/08/2024	5.000,00	202408010001
TRIBUNAL DE JUSTICA DO ESTADO DA BAHIA	12/08/2024	2.287,21	277	12/08/2024	2.287,21	202408120009
TRIBUNAL DE JUSTICA DO ESTADO DA BAHIA	12/08/2024	3.695,89	277	12/08/2024	3.695,89	202408120010
TRIBUNAL DE JUSTICA DO ESTADO DA BAHIA	12/08/2024	4.308,44	277	12/08/2024	4.308,44	202408120011
TRIBUNAL DE JUSTICA DO ESTADO DA BAHIA	12/08/2024	699,88	277	12/08/2024	699,88	202408120012
JUSTIÇA FEDERAL DE PRIMEIRO GRAU NA BAHIA	13/08/2024	329,39	390	13/08/2024	329,39	202408130010
TRIBUNAL DE JUSTICA DO ESTADO DA BAHIA	16/08/2024	5.128,09	277	16/08/2024	5.128,09	202408160001
TRIBUNAL DE JUSTICA DO ESTADO DA BAHIA	28/08/2024	5.000,00	277	30/08/2024	5.000,00	202408300032
<b>TOTAL</b>	-	<b>26.448,90</b>	-	-	<b>26.448,90</b>	-

*Valéria Ferreira Silveira Moreira*  
VALÉRIA FERREIRA SILVEIRA MOREIRA  
Prefeito(a) Municipal  
CPF: 674.116.815-04

*Nívia Ferraz Freire Silveira*  
NÍVIA FERRAZ FREIRE SILVEIRA  
Secretária de Finanças  
CPF: 734.783.905-44

*Bruno Lopes Bastos*  
BRUNO LOPES BASTOS  
Contador(a)  
Reg. Prof.: CRC BA-0389250-4



Em Reais


BA - EXECUTIVO  
PREFEITURA MUNICIPAL DE MAIQUINIQUE  
RELATÓRIO DE GESTÃO FISCAL  
DEMONSTRATIVO DA DESPESA COM PESSOAL  
ORÇAMENTO FISCAL DA SEGURIDADE SOCIAL  
Setembro de 2023 até Agosto de 2024


RGF - ANEXO I (LRF, art. 55, inciso I, alínea "a")


DESPESAS COM PESSOAL	DESPESAS EXECUTADAS (Últimos 12 Meses)												TOTAL (ULT. 12 M.) (a)	INSCRITAS EM RESTOS A PAGAR NÃO PROCESSADOS (b)	
	LIQUIDADAS														
	09/2023	10/2023	11/2023	12/2023	01/2024	02/2024	03/2024	04/2024	05/2024	06/2024	07/2024	08/2024			
DESPESA BRUTA COM PESSOAL (I)	1.583.145,32	3.614.030,82	2.998.186,66	3.419.364,62	2.526.700,75	2.377.719,82	2.698.686,66	2.659.703,89	3.159.428,98	2.902.952,02	3.047.707,95	4.261.888,72	35.249.498,21	68.517,76	
Pessoal Ativo	1.193.145,38	3.614.030,82	2.998.186,66	3.419.364,62	2.526.700,75	2.377.719,82	2.698.686,66	2.659.703,89	3.159.428,98	2.902.952,02	3.047.707,95	4.261.888,72	34.859.498,27	0,00	
Vencimentos, Vantagens e Oitras	1.193.145,38	3.614.030,82	2.998.186,66	3.419.364,62	2.526.700,75	2.377.719,82	2.698.686,66	2.659.703,89	3.159.428,98	2.902.952,02	3.047.707,95	4.261.888,72	34.859.498,27	0,00	
Obrigações Patronais	0,00	0,00	0,00	0,00	0,00	0,00	0,00	0,00	0,00	0,00	0,00	0,00	0,00	0,00	
Pessoal Inativo e Pensionistas	0,00	0,00	0,00	0,00	0,00	0,00	0,00	0,00	0,00	0,00	0,00	0,00	0,00	0,00	
Aposentadorias, Reserva e Reformas	0,00	0,00	0,00	0,00	0,00	0,00	0,00	0,00	0,00	0,00	0,00	0,00	0,00	0,00	
Pensões	0,00	0,00	0,00	0,00	0,00	0,00	0,00	0,00	0,00	0,00	0,00	0,00	0,00	0,00	
Outras Despesas de pessoal decorrentes de contratos de terceirização ou de contratação de forma indireta (§ 1º do Decreto de Despesa Não Executada, Oportunamente)	389.999,94	0,00	0,00	0,00	0,00	0,00	0,00	0,00	0,00	0,00	0,00	0,00	389.999,94	68.517,76	
DESPESAS NÃO COMPUTADAS (II) (§ 1º do art. 19 da Lei nº 10.824/2003)	0,00	0,00	0,00	0,00	0,00	0,00	0,00	0,00	0,00	0,00	0,00	0,00	0,00	0,00	
Indenizações por Demissão e Incentivos à Demissão	10.936,73	89.101,60	41.187,10	159.820,51	94.332,23	174.978,19	174.978,19	209.927,46	246.458,25	226.276,08	245.385,01	239.135,20	1.912.435,91	0,00	
Decorrentes de Decisão Judicial de período anterior ao da rescisão	2.112,00	80.955,83	41.187,10	118.052,52	0,00	0,00	0,00	0,00	0,00	0,00	0,00	0,00	245.307,45	0,00	
Decorrentes de Decisão Judicial de período anterior ao da rescisão	8.824,73	8.145,77	0,00	41.767,99	6.903,26	0,00	0,00	11.977	23.969,72	7.461,87	5.000,00	21.119,51	123.204,82	0,00	
Inativos e Pensionistas com Recursos Vinculados	0,00	0,00	0,00	0,00	0,00	0,00	0,00	0,00	0,00	0,00	0,00	0,00	0,00	0,00	
Agentes Comunitários de Saúde e de Combate às Endemias com Recursos Vinculados (CF, art. 198, §11)	0,00	0,00	0,00	0,00	0,00	0,00	0,00	0,00	0,00	0,00	0,00	0,00	0,00	0,00	
Parcial de Inativos referente ao piso salarial de Enfermeiro, Técnico de Enfermagem, Auxiliar de Enfermagem e Parteira (ADCT, art. 38, §2º)	0,00	0,00	0,00	0,00	87.428,97	89.527,05	89.446,42	123.014,69	131.238,76	127.564,44	124.386,91	120.967,29	893.574,53	0,00	
Outras Despesas Constitucionais ou Legais	0,00	0,00	0,00	0,00	0,00	85.451,14	85.451,14	86.900,80	91.249,77	91.249,77	115.998,10	97.048,40	653.349,10	0,00	
<b>DESPESA LÍQUIDA COM PESSOAL (III) = (I - II)</b>	<b>1.572.208,59</b>	<b>3.524.929,22</b>	<b>2.956.999,56</b>	<b>3.259.544,11</b>	<b>2.432.368,52</b>	<b>2.202.741,63</b>	<b>2.523.771,10</b>	<b>2.449.776,43</b>	<b>2.912.970,73</b>	<b>2.676.675,94</b>	<b>2.802.322,94</b>	<b>4.022.753,52</b>	<b>33.337.062,30</b>	<b>68.517,76</b>	
<b>APURAÇÃO DO CUMPRIMENTO DO LIMITE LEGAL</b>															
RECEITA CORRENTE LÍQUIDA - RCL (IV)															
(-) Transferências obrigatórias da União relativas às emendas individuais (art. 166-A, § 1º, da CF)															102,91
(-) Transferências obrigatórias da União relativas às emendas de bancada (art. 166, § 16 da CF)															2,03
(-) Outras Despesas Constitucionais ou Legais															0,88
RECEITA CORRENTE LÍQUIDA AJUSTADA PARA CÁLCULO DOS LIMITES DA DESPESA COM PESSOAL (V)															0,00
<b>DESPESA TOTAL COM PESSOAL - DTP (VI) = (III + III b)</b>															<b>59,09</b>
LIMITE MÁXIMO (VII) (incisos I, II e III, art. 20 da LRF)															54,00
LIMITE PRUDENCIAL (VIII) = (0,95 x VIII) (parágrafo único do art. 22 da LRF)															51,3
LIMITE DE ALERTA (IX) = (0,90 x VIII) (inciso II de § 1º da LRF)															48,6

Fonte: Sistema Contábil - Unidade Responsável: PREFEITURA MUNICIPAL DE MAIQUINIQUE, Emissão: 13/09/2024, às 10:51:34. Assinado Digitalmente no dia 13/09/2024, às 10:51:34.

1. Nos demonstrativos elaborados no primeiro e no segundo quadrimestre de cada exercício, os valores de restos a pagar não processados inscritos em 31 de dezembro do exercício anterior continuaram a ser informados nesse campo, e somente no caso de cancelamento podem ser excluídos.

  
**VALÉRIA FERREIRA SILVEIRA MOREIRA**  
 Prefeito(a) Municipal  
 CPF: 674.116.815-04

  
**NÍVIA FERRAZ FREIRE SILVEIRA**  
 Secretária de Finanças  
 CPF: 734.783.905-44

  
**BRUNO LOPES BASTOS**  
 Contador(a)  
 Reg. Prof.: CRC BA-038925/0-4



PREFEITURA MUNICIPAL DE MAIQUINIQUE  
RELATÓRIO DE GESTÃO FISCAL  
DEMONSTRATIVO DA DÍVIDA CONSOLIDADA LÍQUIDA  
ORÇAMENTO FISCAL DA SEGURIDADE SOCIAL  
(Janeiro a Agosto) - 2º Quadrimestre de 2024

RGF - ANEXO 2 (LRF, art. 55, inciso I, alínea "b")

R\$ 1,00

DÍVIDA CONSOLIDADA	SALDO DO EXERCÍCIO ANTERIOR	SALDO DO EXERCÍCIO DE 2024		
		Até o 1º Quadrimestre	Até o 2º Quadrimestre	Até o 3º Quadrimestre
<b>DÍVIDA CONSOLIDADA - DC ( I )</b>	15.008.175,05	14.555.132,32	14.085.799,10	0,00
Dívida Mobiliária	0,00	0,00	0,00	0,00
Dívida Contratual	15.008.175,05	14.555.132,32	14.085.799,10	0,00
Empréstimos	0,00	0,00	0,00	0,00
Interna	0,00	0,00	0,00	0,00
Externa	0,00	0,00	0,00	0,00
Reestruturação da Dívida de Estados e Municípios	0,00	0,00	0,00	0,00
Financiamentos	0,00	0,00	0,00	0,00
Interna	0,00	0,00	0,00	0,00
Externa	0,00	0,00	0,00	0,00
Parcelamento e Renegociação de dívidas	15.008.175,05	14.555.132,32	14.085.799,10	0,00
De Tributos	386.285,95	356.687,42	329.557,36	0,00
De Contribuições Previdenciárias	9.925.378,67	9.501.934,47	9.059.731,31	0,00
De Demais Contribuições Sociais	0,00	0,00	0,00	0,00
Do FGTS	0,00	0,00	0,00	0,00
Com Instituição Não financeira	4.696.510,43	4.696.510,43	4.696.510,43	0,00
Demais Dívidas Contratuals	0,00	0,00	0,00	0,00
Precatórios Posteriores a 05/05/2000 (Inclusive) – Vencidos e não Pagos	0,00	0,00	0,00	0,00
Outras Dívidas	0,00	0,00	0,00	0,00
<b>DEDUÇÕES ( II )</b>	-9.726.836,65	-5.300.670,95	-10.988.601,46	0,00
Disponibilidade de Caixa¹	-9.726.836,65	-5.300.670,95	-10.988.601,46	0,00
Disponibilidade de Caixa Bruta	2.571.675,68	8.490.603,88	3.139.206,59	0,00
(-) Restos a Pagar Processados	827.716,81	991.197,42	659.500,47	0,00
(-) Depósitos Restituíveis e Valores Vinculados	11.470.795,52	12.800.077,41	13.468.307,58	0,00
Demais Haveres Financeiros	0,00	0,00	0,00	0,00
<b>DÍVIDA CONSOLIDADA LÍQUIDA – DCL ( III ) = ( I – II )</b>	24.735.011,70	19.855.803,27	25.074.400,56	0,00
<b>RECEITA CORRENTE LÍQUIDA - RCL (IV)</b>	40.634.172,23	54.305.799,93	58.184.996,72	0,00
(-) Transferências obrigatórias da União relativas às emendas individuais (art. 166-A, § 1º, da CF)	1.100.000,00	1.100.000,00	1.150.000,00	0,00
<b>RECEITA CORRENTE LÍQUIDA AJUSTADA(VI) = (IV - V)</b>	39.534.172,23	53.205.799,93	57.034.996,72	0,00
<b>% da DC sobre a RCL AJUSTADA (I/VI)</b>	37,96	27,36	24,70	0,00
<b>% da DCL sobre a RCL AJUSTADA (III/VI)</b>	62,57	37,32	43,96	0,00
LIMITE DEFINIDO POR RESOLUÇÃO DO SENADO FEDERAL – <120%>	47.441.006,68	63.846.959,92	68.441.996,06	0,00
LIMITE DE ALERTA (inciso III do § 1º do art. 59 da LRF) - <108%>	42.696.906,01	57.462.263,92	61.597.796,46	0,00

OUTROS VALORES NÃO INTEGRANTES DA DCL	SALDO DO EXERCÍCIO ANTERIOR	SALDO DO EXERCÍCIO DE 2024		
		Até o 1º Quadrimestre	Até o 2º Quadrimestre	Até o 3º Quadrimestre
PRECATÓRIOS ANTERIORES A 05/05/2000	0,00	0,00	0,00	0,00
PRECATÓRIOS POSTERIORES A 05/05/2000 (Não incluídos na DC)²	0,00	0,00	0,00	0,00
PASSIVO ATUARIAL	0,00	0,00	0,00	0,00
RP NÃO PROCESSADOS	881.207,56	696.668,86	696.668,86	0,00
ANTECIPAÇÕES DE RECEITA ORÇAMENTÁRIA – ARO	0,00	0,00	0,00	0,00
DÍVIDA CONTRATUAL DE PPP	0,00	0,00	0,00	0,00
APROPRIAÇÃO DE DEPÓSITOS JUDICIAIS - LC 151/2015	0,00	0,00	0,00	0,00

FORNTE: Sistema: Sistema CONTÁBIL, Unidade Responsável: PREFEITURA MUNICIPAL DE MAIQUINIQUE, Emissão:13/09/2024, às 11:13:55, Assinado Digitalmente no dia 13/09/2024, às 11:13:55.

1. Se o saldo apurado for negativo, ou seja, se o total da Disponibilidade de Caixa Bruta for menor que Restos a Pagar Processados, esse saldo negativo não deverá ser informado nessa linha, mas sim na linha da "Insuficiência Financeira", no quadro "Outros Valores não integrantes da Dívida Consolidada". Assim, quando o cálculo de Disponibilidade de Caixa for negativo, o valor dessa linha deverá ser (0) "zero".

2. Refere-se aos precatórios posteriores a 05/05/2000 que, em cumprimento ao disposto no artigo 100 da Constituição Federal, ainda não foram incluídos no orçamento ou constam no orçamento e ainda não foram pagos. Ao final do exercício em que esses precatórios foram incluídos ou que deveriam ter sido incluídos, os valores deverão compor a linha "Precatórios Posteriores".

Nota:

VALÉRIA FERREIRA SILVEIRA MOREIRA  
Prefeito (a) Municipal  
CPF: 674.116.815-04

NÍVIA FERRAZ FREIRE SILVEIRA  
Secretária de Finanças  
CPF: 734.793.905-44

BRUNO LOPES BASTOS  
Contador(a)  
Reg. Prof.: CRC BA-038925/0-4

SIAFIC - FATOR SISTEMAS DE CONSULTORIAS LTDA ME - CNPJ: 08.003.823/0001-82



BA - EXECUTIVO  
**PREFEITURA MUNICIPAL DE MAIQUINIQUE**  
RELATÓRIO DE GESTÃO FISCAL  
**DEMONSTRATIVO DAS GARANTIAS E CONTRAGARANTIAS DE VALORES**  
ORÇAMENTO FISCAL DA SEGURIDADE SOCIAL  
(Janeiro a Agosto) - 2º Quadrimestre de 2024

RGF – ANEXO 3 (LRF, art. 55, inciso I, alínea "c" e art. 40, § 1º)

RS\$ 1,00

GARANTIAS CONCEDIDAS	SALDO DO EXERCÍCIO ANTERIOR	SALDOS DO EXERCÍCIO DE 2024		
		Até o 1º Quadrimestre	Até o 2º Quadrimestre	Até o 3º Quadrimestre
AOS ESTADOS (I)	0,00	0,00	0,00	0,00
Em Operações de Crédito Externas	0,00	0,00	0,00	0,00
Em Operações de Crédito Internas	0,00	0,00	0,00	0,00
AOS MUNICÍPIOS (II)	0,00	0,00	0,00	0,00
Em Operações de Crédito Externas	0,00	0,00	0,00	0,00
Em Operações de Crédito Internas	0,00	0,00	0,00	0,00
ÀS ENTIDADES CONTROLADAS (III)	0,00	0,00	0,00	0,00
Em Operações de Crédito Externas	0,00	0,00	0,00	0,00
Em Operações de Crédito Internas	0,00	0,00	0,00	0,00
POR MEIO DE FUNDOS E PROGRAMAS (IV)	0,00	0,00	0,00	0,00
<b>TOTAL GARANTIAS CONCEDIDAS (V) = (I + II + III + IV)</b>	<b>0,00</b>	<b>0,00</b>	<b>0,00</b>	<b>0,00</b>
RECEITA CORRENTE LÍQUIDA – RCL (VI)	40.634.172,23	54.305.799,93	58.184.996,72	0,00
(-) Transferências obrigatórias da União relativas às emendas individuais (art. 166-A, § 1º, da CF) (VII)	1.100.000,00	1.100.000,00	1.150.000,00	0,00
RCL AJUSTADA PARA CÁLCULOS DE LIMITE DE ENDIVIDAMENTO (VIII) = (VI - VII)	39.534.172,23	53.205.799,93	57.034.996,72	0,00
% do TOTAL DAS GARANTIAS sobre a RCL AJUSTADA	0,00	0,00	0,00	0,00
LIMITE DEFINIDO POR RESOLUÇÃO DO SENADO FEDERAL – <22%>	8.697.517,89	11.705.275,98	12.547.699,28	0,00
LIMITE DE ALERTA (inciso III do §1º do art. 59 da LRF) - <90%>	7.827.766,10	10.534.748,39	11.292.929,35	0,00

CONTRAGARANTIAS RECEBIDAS	SALDO DO EXERCÍCIO ANTERIOR	SALDOS DO EXERCÍCIO DE 2024		
		Até o 1º Quadrimestre	Até o 2º Quadrimestre	Até o 3º Quadrimestre
DOS ESTADOS (IX)	0,00	0,00	0,00	0,00
Em Garantia às operações de Crédito Externas	0,00	0,00	0,00	0,00
Em Garantia às operações de Crédito Internas	0,00	0,00	0,00	0,00
DOS MUNICÍPIOS (X)	0,00	0,00	0,00	0,00
Em Garantia às operações de Crédito Externas	0,00	0,00	0,00	0,00
Em Garantia às operações de Crédito Internas	0,00	0,00	0,00	0,00
DAS ENTIDADES CONTROLADAS (XI)	0,00	0,00	0,00	0,00
Em Garantia às operações de Crédito Externas	0,00	0,00	0,00	0,00
Em Garantia às operações de Crédito Internas	0,00	0,00	0,00	0,00
EM GARANTIAS POR MEIO DE FUNDOS E PROGRAMAS (XII)	0,00	0,00	0,00	0,00
<b>TOTAL CONTRAGARANTIAS RECEBIDAS (XIII) = (IX + X + XI + XII)</b>	<b>0,00</b>	<b>0,00</b>	<b>0,00</b>	<b>0,00</b>

MEDIDAS CORRETIVAS:

FONTE: Sistema: Sistema CONTÁBIL, Unidade Responsável: PREFEITURA MUNICIPAL DE MAIQUINIQUE, Emissão: 13/09/2024, às 11:21:21, Assinado Digitalmente no dia 13/09/2024, às 11:21:21.

Nota:

¹ Inclui garantias concedidas por meio de Fundos.

*Valéria Ferreira Silveira Moreira*

VALÉRIA FERREIRA SILVEIRA MOREIRA  
Prefeito (a) Municipal  
CPF: 674.116.815-04

*Nívia Ferraz Freire Silveira*

NÍVIA FERRAZ FREIRE SILVEIRA  
Secretária de Finanças  
CPF: 734.793.905-44

*Bruno Lopes Bastos*

BRUNO LOPES BASTOS  
Contador(a)  
Reg. Prof.: CRC BA-038925/0-4



BA - EXECUTIVO  
**PREFEITURA MUNICIPAL DE MAIQUINIQUE**  
RELATÓRIO DE GESTÃO FISCAL  
**DEMONSTRATIVO DAS OPERAÇÕES DE CRÉDITO**  
ORÇAMENTO FISCAL DA SEGURIDADE SOCIAL  
MAIO - AGOSTO de 2024

RGF – ANEXO 4 (LRF, art. 55, inciso I, alínea "d" e inciso III alínea "c")

RS\$ 1,00

OPERAÇÕES DE CRÉDITO	VALOR REALIZADO	
	No Quadrimestre de Referência	Até o Quadrimestre de Referência (a)
Mobiliária	0,00	0,00
Interna	0,00	0,00
Externa	0,00	0,00
Contratual	0,00	0,00
Interna	0,00	0,00
Empréstimos	0,00	0,00
Aquisição Financiada de Bens e Arrendamento Mercantil Financeiro	0,00	0,00
Antecipação de Receita pela Venda a Termo de Bens e Serviços	0,00	0,00
Assunção, Reconhecimento e Confissão de Dívidas (LRF, art. 29, § 1º)	0,00	0,00
Operações de crédito previstas no art. 7º § 3º da RSF nº 43/2001 (I)	0,00	0,00
Externa	0,00	0,00
Empréstimos	0,00	0,00
Aquisição Financiada de Bens e Arrendamento Mercantil Financeiro	0,00	0,00
Antecipações de Receitas pela Venda a Termo de Bens e Serviços	0,00	0,00
Assunção, Reconhecimento e Confissão de Dívidas (LRF, art. 29, § 1º)	0,00	0,00
Operações de crédito previstas no art. 7º § 3º da RSF nº 43/2001 (II)	0,00	0,00
<b>TOTAL (III)</b>	<b>0,00</b>	<b>0,00</b>

APURAÇÃO DO CUMPRIMENTO DOS LIMITES	VALOR	% SOBRE A RCL AJUSTADA
RECEITA CORRENTE E LÍQUIDA – RCL (IV)	58.184.996,72	--
(-) Transferências obrigatórias da União relativas às emendas individuais (§ 1º, art. 166-A da CF) (V)	1.150.000,00	0,00
RECEITA CORRENTE LÍQUIDA AJUSTADA PARA CÁLCULO DOS LIMITES DE ENDIVIDAMENTO (VI) = (IV - V)	57.034.996,72	0,00
OPERAÇÕES VEDADAS (VI)	0,00	0,00
TOTAL CONSIDERADO PARA FINS DA APURAÇÃO DO CUMPRIMENTO DO LIMITE (VIII) = (IIIa + VII - Ia - IIa)	0,00	0,00
LIMITE GERAL DEFINIDO POR RESOLUÇÃO DO SENADO FEDERAL PARA AS OPERAÇÕES DE CRÉDITO INTERNAS E EXTERNAS	9.125.599,48	16,00
LIMITE DE ALERTA (inciso III do §1º do art. 59 da LRF) - <%>	8.213.039,53	14,40
OPERAÇÕES DE CRÉDITO POR ANTECIPAÇÃO DA RECEITA ORÇAMENTÁRIA	0,00	--
LIMITE DEFINIDO POR RESOLUÇÃO DO SENADO FEDERAL PARA AS OPERAÇÕES DE CRÉDITO POR ANTECIPAÇÃO DA RECEITA ORÇAMENTÁRIA	3.992.449,77	7,00

OUTRAS OPERAÇÕES QUE INTEGRAM A DÍVIDA CONSOLIDADA	VALOR REALIZADO	
	No Quadrimestre de Referência	Até o Quadrimestre de Referência (a)
Parcelamentos de Dívidas	0,00	0,00
Tributos	0,00	0,00
Contribuições Previdenciárias	0,00	0,00
FGTS	0,00	0,00
Operações de reestruturação e recomposição do principal de dívidas	0,00	0,00

FONTE: Sistema <Nome>, Unidade Responsável <Nome>, Data da emissão <dd/mmm/aaaa> e hora de emissão <hhh e mmm>

1 Conforme Manual de Instrução de Pleitos - MIP STN/COPEM, essas operações podem ser contratadas mesmo que não haja margem disponível nos limites. No entanto, uma vez contratadas, os fluxos de tais operações terão seus efeitos contabilizados para fins da contratação de outras operações de crédito.

Notas:

VALÉRIA FERREIRA SILVEIRA MOREIRA  
Prefeito (a) Municipal

NÍVIA FERRAZ FREIRE SILVEIRA  
Secretária de Finanças

BRUNO LOPES BASTOS  
Contador(a)





BA - EXECUTIVO  
PREFEITURA MUNICIPAL DE MAIQUINIQUE  
RELATÓRIO DE GESTÃO FISCAL  
DEMONSTRATIVO DA DISPONIBILIDADE DE CAIXA E DOS RESTOS A PAGAR  
ORÇAMENTO FISCAL DA SEGURIDADE SOCIAL  
(JANEIRO A AGOSTO) - 2º QUADRIMESTRE de 2024

RGF - Anexo 5 (LRF, Art. 55, inciso III, alínea "a")

IDENTIFICAÇÃO DOS RECURSOS	DISPONIBILIDADE DE CAIXA BRUTA (a)	OBRIGAÇÕES FINANCEIRAS			INSUFICIÊNCIA FINANCEIRA VERIFICADA NO CONSORCIO PÚBLICO (f)	DISPONIBILIDADE DE CAIXA LÍQUIDA (ANTES DA INSCRIÇÃO EM RESTOS A PAGAR NÃO PROCESSADOS DO EXERCÍCIO) (g) = (a) - (b) + c + d + e - f	RESTOS A PAGAR EMPENHADOS E NÃO LIQUIDADOS DO EXERCÍCIO (h)	EMPENHOS NÃO LIQUIDADOS CANCELADOS (NÃO INSCRITOS POR INSUFICIÊNCIA FINANCEIRA)	DISPONIBILIDADE DE CAIXA LÍQUIDA (APÓS A INSCRIÇÃO EM RESTOS A PAGAR NÃO PROCESSADOS DO EXERCÍCIO)
		Restos a Pagar Liquidados e Não Pagos		Demais Obrigações Financeiras (e)					
		De Exercícios Anteriores (b)	Do Exercício (c)						
<b>TOTAL DOS RECURSOS VINCULADOS EXCETO AO RPPS (II)</b>	<b>2.555.454,99</b>	<b>64.529,10</b>	<b>0,00</b>	<b>707.730,06</b>	<b>0,00</b>	<b>1.255.259,53</b>	<b>3.917.498,42</b>	<b>0,00</b>	<b>-2.662.238,89</b>
Recursos Vinculados à Educação	1.645.841,64	58.400,20	0,00	217.336,01	0,00	1.270.666,98	2.090.102,75	0,00	-819.435,77
Transferências do FUNDEB	799.233,50	33.500,00	0,00	141.940,54	0,00	653.942,96	1.944.697,41	0,00	-1.290.754,45
Outros Recursos Vinculados à Educação	846.608,14	55.050,20	0,00	75.395,47	0,00	616.724,02	145.405,34	0,00	471.318,68
<b>Recursos Vinculados à Saúde</b>	<b>489.992,65</b>	<b>6.128,90</b>	<b>0,00</b>	<b>472.043,26</b>	<b>0,00</b>	<b>-416.677,56</b>	<b>1.454.373,88</b>	<b>0,00</b>	<b>-1.871.051,24</b>
Transferências Fundo e Fundo de Recursos do SUS	137.086,08	0,00	0,00	345.751,64	0,00	-208.665,56	1.444.373,88	0,00	-1.653.039,44
Outros Recursos Vinculados à Saúde	352.906,57	6.128,90	0,00	126.291,62	0,00	-208.011,80	10.000,00	0,00	-218.011,80
<b>Recursos Destinados à Assistência Social</b>	<b>95.275,89</b>	<b>0,00</b>	<b>0,00</b>	<b>11.773,14</b>	<b>0,00</b>	<b>83.502,75</b>	<b>156.777,81</b>	<b>0,00</b>	<b>-73.275,06</b>
Recursos Vinculados à Previdência Social (Exceto ao RPPS)	0,00	0,00	0,00	0,00	0,00	0,00	0,00	0,00	0,00
Demais Recursos Vinculados à Previdência Social	311.471,52	0,00	0,00	6.577,65	0,00	304.893,87	214.340,13	0,00	90.553,74
Tarifas de Convênios e Instrumentos Congêneros (exceto Educação, Saúde e Assistência)	128.182,51	0,00	0,00	6.577,65	0,00	121.604,86	201.354,57	0,00	-79.749,71
Outros Recursos Vinculados à Previdência Social	183.289,01	0,00	0,00	0,00	0,00	183.289,01	12.985,56	0,00	170.303,45
<b>Demais Recursos Vinculados Legais</b>	<b>12.873,29</b>	<b>0,00</b>	<b>0,00</b>	<b>0,00</b>	<b>0,00</b>	<b>12.873,29</b>	<b>1.903,85</b>	<b>0,00</b>	<b>10.969,44</b>
Recursos de Operações de Crédito (exceto vinculados à Educação e à Saúde)	0,00	0,00	0,00	0,00	0,00	0,00	0,00	0,00	0,00
Recursos de Alienação de Bens/Ativos	0,00	0,00	0,00	0,00	0,00	0,00	0,00	0,00	0,00
Recursos Vinculados à Previdência Social (exceto Educação, Saúde, Assistência e Previdência)	124,58	0,00	0,00	0,00	0,00	124,58	0,00	0,00	124,58
Outros Recursos Vinculados Legais	12.748,71	0,00	0,00	0,00	0,00	12.748,71	1.903,85	0,00	10.844,86
<b>Recursos Extraorçamentários</b>	<b>0,00</b>	<b>0,00</b>	<b>0,00</b>	<b>0,00</b>	<b>0,00</b>	<b>-32.965,21</b>	<b>0,00</b>	<b>0,00</b>	<b>-32.965,21</b>
<b>Outros Recursos Vinculados</b>	<b>0,00</b>	<b>0,00</b>	<b>0,00</b>	<b>0,00</b>	<b>0,00</b>	<b>0,00</b>	<b>0,00</b>	<b>0,00</b>	<b>0,00</b>
<b>TOTAL DOS RECURSOS VINCULADOS AO RPPS (III)</b>	<b>0,00</b>	<b>0,00</b>	<b>0,00</b>	<b>0,00</b>	<b>0,00</b>	<b>0,00</b>	<b>0,00</b>	<b>0,00</b>	<b>0,00</b>
Recursos Vinculados ao RPPS - Fundo em Capitalização (Plano Previdenciário) 2	0,00	0,00	0,00	0,00	0,00	0,00	0,00	0,00	0,00
Recursos Vinculados ao RPPS - Fundo em Repartição (Plano Financeiro)	0,00	0,00	0,00	0,00	0,00	0,00	0,00	0,00	0,00
Recursos Vinculados ao RPPS - Taxa de Administração	0,00	0,00	0,00	0,00	0,00	0,00	0,00	0,00	0,00
<b>TOTAL DOS RECURSOS NÃO VINCULADOS (I)</b>	<b>198.619,91</b>	<b>415.864,62</b>	<b>0,00</b>	<b>12.760.397,52</b>	<b>0,00</b>	<b>-13.090.076,65</b>	<b>6.759.106,31</b>	<b>0,00</b>	<b>-19.849.182,96</b>
Recursos Não Vinculados de Impostos	102.687,56	415.864,62	0,00	12.760.689,62	0,00	-13.090.301,10	6.756.220,31	0,00	-19.852.521,41
Outros Recursos não Vinculados	95.932,35	0,00	0,00	89.707,90	0,00	6.224,45	2.886,00	0,00	3.338,45
<b>TOTAL (IV) = (I + II + III)</b>	<b>2.754.074,90</b>	<b>659.500,47</b>	<b>0,00</b>	<b>13.468.127,58</b>	<b>0,00</b>	<b>-12.070.222,01</b>	<b>10.675.964,73</b>	<b>0,00</b>	<b>-2.274.718,74</b>

Fonte: Sistema CONTABIL - Unidade Responsável: PREFEITURA MUNICIPAL DE MAIQUINIQUE, Fmissão: 13/09/2024, às 11:27:25. Assinado digitalmente em 13/09/2024, às 11:27:25.

*Valéria Ferreira Silveira Moreira*  
VALÉRIA FERREIRA SILVEIRA MOREIRA  
Prefeita (a) Municipal  
CPF: 674.116.815-04

*Nivia Ferraz Freire Silveira*  
NÍVIA FERRAZ FREIRE SILVEIRA  
Secretária de Finanças  
CPF: 734.793.905-44

*Bruno Lopes Bastos*  
BRUNO LOPES BASTOS  
Contador(a)  
Reg. Prof.: CRC BA-0389250-4





BA - EXECUTIVO  
**PREFEITURA MUNICIPAL DE MAIQUINIQUE**  
RELATÓRIO DE GESTÃO FISCAL  
**DEMONSTRATIVO SIMPLIFICADO DO RELATÓRIO DE GESTÃO FISCAL**  
ORÇAMENTO FISCAL DA SEGURIDADE SOCIAL  
(Janeiro a Agosto) - 2º Quadrimestre de 2024

LRF, art. 48 - Anexo 6

RS 1,00

RECEITA CORRENTE LÍQUIDA	VALOR ATÉ O QUADRIMESTRE	
Receita Corrente Líquida	58.184.996,72	
Receita Corrente Líquida Ajustada para Cálculo dos Limites de Endividamento	57.034.996,72	
Receita Corrente Líquida Ajustada para Cálculo dos Limites da Despesa com Pessoal	56.537.972,72	
DESPESA COM PESSOAL	VALOR	% SOBRE A RCL AJUSTADA
Despesa Total com Pessoal - DTP	33.405.580,07	59,09
Limite Máximo (incisos I, II e III, art. 20 da LRF) - < % >	30.530.505,27	54,00
Limite Prudencial (parágrafo único, art. 22 da LRF) - < % >	29.003.980,01	51,30
Limite de Alerta (inciso II do §1º do art. 59 da LRF) - < % >	27.477.454,74	48,60
DÍVIDA CONSOLIDADA	VALOR ATÉ O QUADRIMESTRE DE REFERÊNCIA	% SOBRE A RCL AJUSTADA
Dívida Consolidada Líquida	25.074.400,56	43,96
Limite Definido por Resolução do Senado Federal	69.821.996,06	120,00
GARANTIA DE VALORES	VALOR ATÉ O QUADRIMESTRE DE REFERÊNCIA	% SOBRE A RCL AJUSTADA
Total das Garantias Concedidas	0,00	0,00
Limite Definido por Resolução do Senado Federal	12.547.699,28	22,00
OPERAÇÕES DE CRÉDITO	VALOR	% SOBRE A RCL AJUSTADA
Operações de Crédito Externas e Internas	0,00	0,00
Operações de Crédito por Antecipação da Receita	0,00	0,00
Limite definido pelo Senado Federal para Operações de Crédito Externas e Internas	9.125.599,48	16,00
Limite definido pelo Senado Federal para Operações de Crédito por Antecipação da Receita	3.992.449,77	7,00
RESTOS A PAGAR	RESTOS A PAGAR EMPENHADOS E NÃO LIQUIDADOS DO EXERCÍCIO	DISPONIBILIDADE DE CAIXA LÍQUIDA (APÓS A INSCRIÇÃO EM RESTOS A PAGAR NÃO PROCESSADOS DO EXERCÍCIO )
Valor Total	9.895.381,25	-22.075.055,27

FONTE: Sistema: Sistema CONTÁBIL, Unidade Responsável: PREFEITURA MUNICIPAL DE MAIQUINIQUE, Emissão: 13/09/2024, às 11:30:46, Assinado Digitalmente no dia 13/09/2024, às 11:30:46

VALÉRIA FERREIRA SILVEIRA MOREIRA  
Prefeito (a) Municipal  
CPF: 674.116.815-04

NÍVIA FERRAZ FREIRE SILVEIRA  
Secretária de Finanças  
CPF: 734.793.905-44

BRUNO LOPES BASTOS  
Contador(a)  
Reg. Prof.: CRC BA-038925/0-4